



लुम्बिनी प्रदेश सभा बैठक  
सांसदहरूको  
उपस्थिति र  
सहभागिता





लुम्बिनी प्रदेश सभा बैठक  
सांसदहरूको  
उपस्थिति र  
सहभागिता



लुम्बिनी प्रदेश सभा बैठक सांसदहरूको उपस्थिति र सहभागिता

लेखक : तिलक पाठक र किरण कौशल

प्रकाशन मिति : २०७९



तानसेन नगरपालिका-२, पाल्पा

फोन : ०७५-५२२०९९

इमेल : palpatdc.dov@gmail.com, info@nitipatro.com

वेब : www.nitipatro.com



यो पुस्तक ओपन सोसाइटी फाउन्डेसनको सहयोगमा तयार पारिएको हो ।

लुम्बिनी प्रदेश सभाको ५ वर्षे कार्यकालमा ९ वटा अधिवेशन भएका र त्यस क्रममा जम्मा १८४ दिन बैठक भएका थिए । यस पुस्तकमा ती बैठकमा प्रदेश सभा सदस्यहरूको उपस्थिति र सहभागिता कस्तो रह्यो भनी सङ्ख्यात्मक हिसावले विश्लेषण गरिएको छ । बौद्धिक तथा शैक्षिक प्रयोजनार्थ स्रोत खुलाइ यसका अंश उपयोग गर्न सकिनेछ । यसमा गरिएको विश्लेषण, टिप्पणी र सुझाव पाल्पा विकास केन्द्रको हो । त्यसमा ओपन सोसाइटी फाउन्डेसन सहमत नहुन सक्छ ।

पाल्पा विकास केन्द्र

लेआउट तथा कभर डिजाइन : बिक्रम चन्द्र मजुमदार

# परिचय

नेपालको संविधानले सङ्घीय, प्रादेशिक र स्थानीय गरी ३ तहको सरकारको परिकल्पना गरेसँगै त्यसैअनुरूप संरचना निर्माण भएका छन् । मुलुकलाई ७ प्रदेशमा विभाजन गरिएको छ जसमध्ये एउटा लुम्बिनी प्रदेश हो । सुरुमा प्रदेश ५ को रूपमा परिचित यो प्रदेशलाई प्रदेश सभाले लुम्बिनी नामाकरण गरेको हो । लुम्बिनी प्रदेशमा नवलपरासी पश्चिम, रूपन्देही, कपिलवस्तु, पाल्पा, अर्घाखाँची, गुल्मी, रुकुम पूर्व, रोल्पा, प्युठान, दाङ, बाँके र बर्दिया गरी १२ वटा जिल्ला छन् । साविकको नवलपरासी र रुकुम जिल्लालाई टुक्र्याएर नवलपरासी पश्चिम र रुकुम पूर्वलाई यो प्रदेशमा समेटिएको हो ।

नेपालको संविधानले सातै प्रदेशमा १ सदनात्मक व्यवस्थापिकाको सिद्धान्तअनुसार प्रत्येक प्रदेशमा प्रदेश सभाको परिकल्पना गरेको हो । जसअनुसार प्रदेश सभामा प्रत्यक्षतर्फबाट ६० प्रतिशत र समानुपातिक प्रणालीबाट ४० प्रतिशत सदस्य निर्वाचित भएर आउने छन् । त्यसैअनुसार लुम्बिनी प्रदेशमा पनि प्रदेश सभाका लागि प्रत्यक्षतर्फबाट निर्वाचित भएर आउने ५२ वटा क्षेत्र निर्धारण भएका छन् । त्यसैअनुसार लुम्बिनी प्रदेशमा प्रत्यक्षतर्फबाट ५२ सदस्य निर्वाचित भएर आउँछन् । त्यसलाई ६० प्रतिशत मानी बाँकी रहेको ४० प्रतिशत सिटमा भने समानुपातिकतर्फबाट सदस्यहरू निर्वाचित हुन्छन् । त्यसो गर्दा समानुपातिकतर्फबाट ३५ जना निर्वाचित हुन्छन् ।

यसरी लुम्बिनी प्रदेश सभामा प्रत्यक्षतर्फका ५२ र समानुपातिकतर्फका ३५ गरी ८७ जना सदस्य हुन्छन् । प्रदेश सभा सञ्चालनका लागि प्रदेश सभाले १/१ जना सभामुख र उपसभामुखको चयन पनि गर्छ । यो पृष्ठभूमिमा प्रस्तुत आलेखमा पहिलो ५ वर्षे कार्यकालमा लुम्बिनी प्रदेश सभामा ती सदस्यहरूको उपस्थिति के/कस्तो रह्यो ? उनीहरूको सक्रियता कस्तो रह्यो ? भन्नेबारे विश्लेषण गरिएको छ ।

## विषयसूची

परिचय . . . . .	५
<b>लुम्बिनी प्रदेश सभा र सांसदको उपस्थिति . . . . .</b>	<b>७</b>
पहिलो अधिवेशनमा उत्साह, पछिल्लामा घटदो . . . . .	७
तालिका १ : लुम्बिनी प्रदेश सभा अधिवेशन र सांसदहरूको उपस्थिति अवस्था (प्रतिशतमा) . . . . .	८
तालिका २ : लुम्बिनी प्रदेश सभा अधिवेशन र सांसदहरूको उपस्थिति अवस्था (सङ्ख्यामा) . . . . .	९
तालिका ३ : प्रदेश सभा बैठकमा सांसदको उपस्थिति अवस्था . . . . .	९
९० प्रतिशत भन्दा बढी उपस्थित सांसद . . . . .	१०
८० देखि ९० प्रतिशत उपस्थित सांसद . . . . .	१०
७० देखि ८० प्रतिशत उपस्थित सांसद . . . . .	११
६० देखि ७० प्रतिशत उपस्थित सांसद . . . . .	११
५० देखि ६० प्रतिशत उपस्थित सांसद . . . . .	११
५० प्रतिशत भन्दा कम उपस्थित सांसद . . . . .	१२
तालिका ४ : लुम्बिनी प्रदेशका सांसद र संसद् बैठकमा उनीहरूको उपस्थिति अवस्था . . . . .	१२
तालिका ५ : पहिलो अधिवेशन बैठकमा लुम्बिनी प्रदेशका सांसदहरूको उपस्थिति अवस्था . . . . .	१५
तालिका ६ : दोस्रो अधिवेशन बैठकमा लुम्बिनी प्रदेशका सांसदहरूको उपस्थिति अवस्था . . . . .	१७
तालिका ७ : तेस्रो अधिवेशन बैठकमा लुम्बिनी प्रदेशका सांसदहरूको उपस्थिति अवस्था . . . . .	२०
तालिका ८ : चौथो अधिवेशन बैठकमा लुम्बिनी प्रदेशका सांसदहरूको उपस्थिति अवस्था . . . . .	२३
तालिका ९ : पाचौं अधिवेशन बैठकमा लुम्बिनी प्रदेशका सांसदहरूको उपस्थिति अवस्था . . . . .	२५
तालिका १०: छैटौं अधिवेशन बैठकमा लुम्बिनी प्रदेशका सांसदहरूको उपस्थिति अवस्था . . . . .	२८
तालिका ११: सातौं अधिवेशन बैठकमा लुम्बिनी प्रदेशका सांसदहरूको उपस्थिति अवस्था . . . . .	३०
तालिका १२: आठौं अधिवेशन बैठकमा लुम्बिनी प्रदेशका सांसदहरूको उपस्थिति अवस्था . . . . .	३३
तालिका १३: नवौं अधिवेशन बैठकमा लुम्बिनी प्रदेशका सांसदहरूको उपस्थिति अवस्था . . . . .	३५
तालिका १४ : लुम्बिनी प्रदेशसभा सदस्यहरूको विषयगत समितिमा उपस्थिति अवस्था . . . . .	३८
<b>निष्कर्ष . . . . .</b>	<b>३९</b>
<b>अनुसूची खण्ड . . . . .</b>	<b>४०</b>

# लुम्बिनी प्रदेश सभा र सांसदको उपस्थिति

लुम्बिनी प्रदेशको संरचनामा एमालेका ४४.४ प्रतिशत, नेपाली कङ्ग्रेसका २२.२ प्रतिशत, माओवादी केन्द्रका २३.३ प्रतिशत सांसद थिए भने राजपा र जनमोर्चा प्रत्येकका १.१ प्रतिशत सांसद थिए। पछि एमालेबाट विभाजित भएर बनेको नेकपा एसको सांसद पनि १.१ प्रतिशत नै थिए। सङ्घीय समाजवादी फोरम नेपालको भने सुरुमा ५.६ प्रतिशत रहेकामा पछि राजपासँग एकीकृत भएर बनेको जनता समाजवादी पार्टीको ६.७ प्रतिशत थियो। प्रदेश सभामा रहेका यी सांसदमध्ये प्रत्यक्षतर्फका ६० र समानुपातिकतर्फका ४० प्रतिशत थिए।

लुम्बिनी प्रदेशमा ५ वर्षको दौरानमा ९ वटा अधिवेशन भएका थिए जसमध्ये पहिलो २२ दिन, दोस्रो २८ दिन, तेस्रो ३३ दिन, चौथो ३२ दिन, पाँचौं १० दिन, छैटौं २८ दिन, सातौं ५ दिन, आठौं १४ दिन र नवौं १२ दिन चलेका थिए। यसरी हेर्दा जम्मा १८४ दिन बैठक बसेको थियो।

## पहिलो अधिवेशनमा उत्साह, पछिल्लामा घट्टो

सुरुको अधिवेशन बैठकमा सांसदहरूको रुचि भए पनि पछिल्ला बैठकहरूमा त्यस्तो रुचि घट्टो भएको देखिन्छ। पहिलो अधिवेशनमा २५.५८ प्रतिशत सांसद सबै बैठकमा उपस्थित थिए भने दोस्रोमा यसरी शतप्रतिशत उपस्थित हुने सांसद सङ्ख्या ४.६५ प्रतिशत मात्रै रह्यो। त्यस्तै तेस्रो अधिवेशनमा ३.४५ प्रतिशत, चौथो अधिवेशनमा ७.०६ प्रतिशत, पाँचौं अधिवेशनमा ११.६३ प्रतिशत सांसदहरू शतप्रतिशत बैठकमा उपस्थित भए। छैटौं अधिवेशनमा सांसदहरूको यस्तो सङ्ख्या २५.२९ प्रतिशत रह्यो भने सातौं अधिवेशनमा ८१.४० प्रतिशत सांसद शतप्रतिशत बैठकमा उपस्थित भए। त्यसो त सातौं अधिवेशनको कुल बैठक सङ्ख्या नै ५ मात्रै थियो जसका कारण पनि यो अधिवेशनमा सांसदहरूको उपस्थिति धेरै रहेको हो। आठौं र नवौं अधिवेशनमा भने कुनै पनि सांसद बैठकमा शतप्रतिशत हिसाबले उपस्थित भएनन्।

शतप्रतिशत भन्दा तल तर ९५ प्रतिशत भन्दा माथि उपस्थित हुने सांसदहरूको सङ्ख्या पनि पहिलो अधिवेशनको तुलनामा त्यसपछिका अधिवेशनहरूमा घट्टो भएको देखिन्छ। पहिलो अधिवेशनमा यस्ता सांसदको सङ्ख्या १७.४४ प्रतिशत थियो भने दोस्रो अधिवेशनमा १२.७९, तेस्रोमा ३.४५, चौथोमा ११.७६ र छैटौंमा ८.०५ प्रतिशत सांसद रहेका देखिन्छ। पाँचौं, सातौं, आठौं र नवौं अधिवेशनमा भने यस्तो सङ्ख्या शून्य नै रह्यो। यसले पनि सांसदहरूको पछिल्ला अधिवेशनमा रुचि घट्टो भएको जसले गर्दा बैठकमा उपस्थितिसमेत नभएको देखिन्छ।

पहिलो अधिवेशनमा ९० देखि ९५ प्रतिशत दिन उपस्थित हुनेमा १५.१२ प्रतिशत सांसदहरू थिए। दोस्रो अधिवेशनमा ११.६३ प्रतिशत, तेस्रो अधिवेशनमा ९.२० प्रतिशत, चौथो अधिवेशनमा १७.६५ प्रतिशत, पाँचौं अधिवेशनमा १७.४४ प्रतिशत, छैटौंमा १९.५४ प्रतिशत र आठौंमा १.२० प्रतिशत सांसदहरू ९० देखि ९५ प्रतिशत दिन उपस्थित भएका थिए। समग्रमा भन्ने हो भने ९० देखि ९५ प्रतिशत दिन उपस्थित हुने सांसदहरूको सङ्ख्या १४.४ प्रतिशत रह्यो।

समग्रमा २० प्रतिशत सांसदचाहिँ ८५ देखि ९० प्रतिशत दिन उपस्थित भए। पहिलो अधिवेशनमा ८.१४, दोस्रो अधिवेशनमा १९.७७, तेस्रो अधिवेशनमा ५.७५, चौथो अधिवेशनमा १०.५९, छैटौं अधिवेशनमा १३.७९ र आठौंमा ६६.२७ प्रतिशत सांसद ८५ देखि ९० प्रतिशत दिन उपस्थित भएका देखिन्छ।

८० देखि ८५ प्रतिशत दिन उपस्थित हुने सांसदहरूको सङ्ख्या १५.६ प्रतिशत छ। पहिलो अधिवेशनमा ८.१४, दोस्रोमा ९.३०, तेस्रोमा १६.०९, चौथोमा १४.१२, पाँचौंमा २३.२६, छैटौंमा ३.४५ प्रतिशत सांसद ८० देखि ८५ प्रतिशत दिन उपस्थित हुनेमा पर्छन्। सातौं, आठौं र नवौं अधिवेशनमा भने ८० देखि ८५ प्रतिशत दिन उपस्थित हुने सांसद कति पनि भएनन्।

समग्रमा १७.८ प्रतिशत सांसदहरू ७५ देखि ८० प्रतिशत दिन उपस्थित हुनेमा पर्छन् । पहिलो अधिवेशनमा ९.३०, दोस्रोमा १०.४७, तेस्रोमा १४.९४, चौथोमा ९.४१, छैटौँमा १२.६४, आठौँमा १६.८७ र नवौँमा ३०.८६ प्रतिशत सांसदहरू ७५ देखि ८० दिन उपस्थित भए । पाँचौँ र सातौँ अधिवेशनमा भने ७५ देखि ८० प्रतिशत दिन उपस्थित हुने सांसद कोही पनि भएनन् ।

७० देखि ७५ प्रतिशत दिन उपस्थित हुने सांसदहरू ३.३ प्रतिशत रहेका देखिन्छ । पहिलो अधिवेशनमा ३.४९, दोस्रोमा ३.४९, तेस्रोमा ९.२०, चौथोमा २.३५, पाँचौँमा १६.२८, छैटौँमा ४.६० र आठौँमा १२.०५ प्रतिशत सांसद ७० देखि ७५ प्रतिशत दिन उपस्थित भए । सातौँ र नवौँ अधिवेशनमा भने ७० देखि ७५ प्रतिशत दिन उपस्थित हुने सांसदहरू कोही पनि भएनन् ।

समग्रमा १० प्रतिशत सांसद ६५ देखि ७० प्रतिशत दिन उपस्थित भएका देखिन्छ । दोस्रो अधिवेशनमा १०.४७, तेस्रोमा ११.४९, चौथोमा ५.८८ र नवौँमा २२.२२ प्रतिशत सांसद ६५ देखि ७० प्रतिशत दिन उपस्थित भए । पहिलो, पाँचौँ, छैटौँ, सातौँ र आठौँ अधिवेशनमा भने ६५ देखि ७० प्रतिशत दिन उपस्थित हुने सांसद कोही पनि भएनन् ।

६० देखि ६५ प्रतिशत दिन उपस्थित हुने सांसदहरू ४.४ प्रतिशत मात्रै भए । दोस्रो अधिवेशनमा ४.६५, तेस्रोमा ५.७५, चौथोमा ३.५३, पाँचौँमा ९.३०, छैटौँमा ३.४५, सातौँमा १०.४७, आठौँमा ३.६१ प्रतिशत सांसद ६० देखि ६५ प्रतिशत दिन उपस्थित भएका देखिन्छ । पहिलो र नवौँ अधिवेशनमा भने यसरी ६० देखि ६५ प्रतिशत दिन उपस्थित हुने सांसद कोही पनि भएनन् ।

५५ देखि ६० प्रतिशत दिन उपस्थित हुने सांसदहरूको सङ्ख्या भने सबै भन्दा कम रह्यो । समग्रमा सांसदहरूको यस्तो सङ्ख्या २.२ प्रतिशत मात्रै रह्यो । दोस्रो अधिवेशनमा २.३३, तेस्रोमा ३.४५, चौथोमा ८.२४ र नवौँमा २२.२२ प्रतिशत सांसद ५५ देखि ६० प्रतिशत दिन उपस्थित भए । पहिलो, पाँचौँ, छैटौँ, सातौँ, आठौँ अधिवेशनमा ५५ देखि ६० प्रतिशत दिन उपस्थित हुने सांसद कोही पनि भएनन् ।

५० देखि ५५ प्रतिशत दिन उपस्थित हुने सांसदहरूको सङ्ख्या ३.३ प्रतिशत छ । पहिलो अधिवेशनमा ५.८१, दोस्रोमा ३.४९, तेस्रोमा १.१५, चौथोमा ४.७१, पाँचौँमा ११.६३, छैटौँमा ५.७५ र नवौँमा ११.११ प्रतिशत सांसदहरू ५० देखि ५५ प्रतिशत दिन उपस्थित भए । सातौँ र आठौँ अधिवेशनमा भने ५० देखि ५५ प्रतिशत दिन उपस्थित हुने सांसदहरू कोही पनि भएनन् ।

## तालिका १ : लुम्बिनी प्रदेश सभा अधिवेशन र सांसदहरूको उपस्थिति अवस्था (प्रतिशतमा)

अधिवेशन	पहिलो	दोस्रो	तेस्रो	चौथो	पाँचौँ	छैटौँ	सातौँ	आठौँ	नवौँ	जम्मा
दिन	२२	२८	३३	३२	१०	२८	५	१४	१२	१८४
उपस्थिति दिन प्रतिशतमा	जम्मा सांसद ८६	जम्मा सांसद ८६	जम्मा सांसद ८७	जम्मा सांसद ८५	जम्मा सांसद ८६	जम्मा सांसद ८७	जम्मा सांसद ८६	जम्मा सांसद ८३	जम्मा सांसद ८१	जम्मा सांसद ९०
शत प्रतिशत	२५.५८	४.६५	३.४५	७.०६	११.६३	२५.२९	८१.४०	-	-	-
९५%-१००%	१७.४४	१२.७९	३.४५	११.७६	-	८.०५	-	-	-	-
९०%-९५%	१५.१२	११.६३	९.२०	१७.६५	१७.४४	१९.५४	-	१.२०	-	१४.४
८५%-९०%	८.१४	१९.७७	५.७५	१०.५९	-	१३.७९	-	६६.२७	-	२०.०
८०%-८५%	८.१४	९.३०	१६.०९	१४.१२	२३.२६	३.४५	-	-	-	१५.६
७५%-८०%	९.३०	१०.४७	१४.९४	९.४१	-	१२.६४	-	१६.८७	३०.८६	१७.८
७०%-७५%	३.४९	३.४९	९.२०	२.३५	१६.२८	४.६०	-	१२.०५	-	३.३
६५%-७०%	-	१०.४७	११.४९	५.८८	-	-	-	-	२२.२२	१०.०
६०%-६५%	-	४.६५	५.७५	३.५३	९.३०	३.४५	१०.४७	३.६१	-	४.४
५५%-६०%	-	२.३३	३.४५	८.२४	-	-	-	-	२२.२२	२.२
५०%-५५%	५.८१	३.४९	१.१५	४.७१	११.६३	५.७५	-	-	११.११	३.३
५० प्रतिशत भन्दा कम	६.९८	६.९८	१६.०९	४.७१	१०.४७	३.४५	८.१४	-	१३.५८	८.९
जम्मा	१००.०	१००.०	१००.०	१००.०	१००.०	१००.०	१००.०	१००.०	१००.०	१००.०

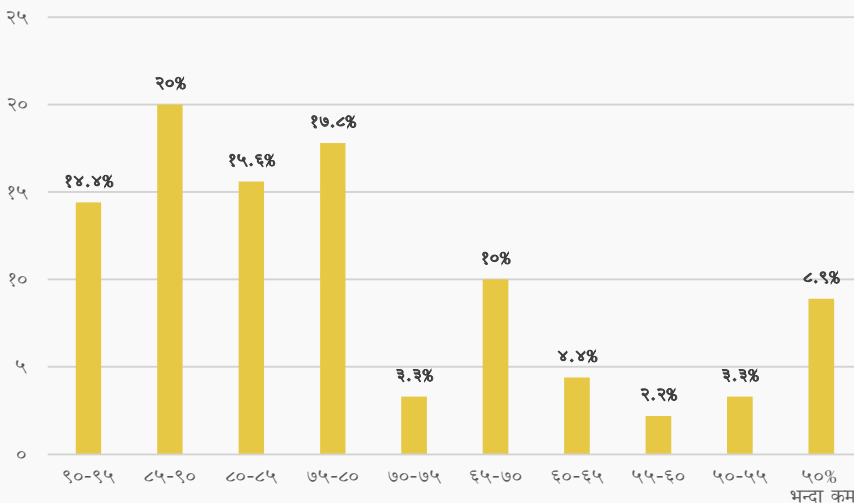


## तालिका २ : लुम्बिनी प्रदेश सभा अधिवेशन र सांसदहरूको उपस्थिति अवस्था (सङ्ख्यामा)

अधिवेशन	पहिलो	दोस्रो	तेस्रो	चौथो	पाँचौं	छैटौं	सातौं	आठौं	नवौं	जम्मा
दिन	२२	२८	३३	३२	१०	२८	५	१४	१२	१८४
शत प्रतिशत	२२	४	३	६	१०	२२	७०	-	-	-
९५-१००%	१५	११	३	१०	-	७	-	-	-	-
९०-९५%	१३	१०	८	१५	१५	१७	-	१	-	१३
८५-९०%	७	१७	५	९	-	१२	-	५५	-	१८
८०-८५%	७	८	१४	१२	२०	३	-	-	-	१४
७५-८०%	८	९	१३	८	-	११	-	१४	२५	१६
७०-७५%	३	३	८	२	१४	४	-	१०	-	३
६५-७०%	-	९	१०	५	-	-	-	-	१८	९
६०-६५%	-	४	५	३	८	३	९	३	-	४
५५-६०%	-	२	३	७	-	-	-	-	१८	२
५०-५५%	५	३	१	४	१०	५	-	-	९	३
५० प्रतिशतभन्दा कम	६	६	१४	४	९	३	७	-	११	८
जम्मा	८६	८६	८७	८५	८६	८७	८६	८३	८१	९०

## तालिका ३ : प्रदेश सभा बैठकमा सांसदको उपस्थिति अवस्था

सांसदको उपस्थिति	सांसद सङ्ख्या	प्रतिशत
९०%-९५%	१३	१४.४%
८५%-९०%	१८	२०.०
८०%-८५%	१४	१५.६
७५%-८०%	१६	१७.८
७०%-७५%	३	३.३
६५%-७०%	९	१०.०
६०%-६५%	४	४.४
५५%-६०%	२	२.२
५०%-५५%	३	३.३
५० प्रतिशतभन्दा कम	८	८.९
जम्मा	९०	१००.०



## १० प्रतिशत भन्दा बढी उपस्थित सांसद

लुम्बिनी प्रदेशको प्रदेश सभा बैठक १ सय ८४ दिन बसेको थियो । त्यसमा सबै भन्दा धेरै (१७३ दिन) उपस्थित हुने सांसदहरूमा तुलसीप्रसाद चौधरी, भोजप्रसाद श्रेष्ठ र सुनिता कुमारी ठठेर रहे । पार्टीगत हिसाबले उनीहरू सबै एमालेका सांसद हुन् भने चौधरी र श्रेष्ठ प्रत्यक्षतर्फका साथै ठठेरचाहिँ समानुपातिकतर्फका सांसद हुन् । उनीहरूको उपस्थिति कुल बैठकको ९३.९७ प्रतिशत रह्यो ।

एमाले सांसदहरू जल्पा भुसाल, थानकुमारी थापा र बाबुराम गौतमको कुल उपस्थितिचाहिँ ९३.४७ प्रतिशत (१७२ दिन) रह्यो । भुसाल र थापा समानुपातिक सांसद हुन् भने गौतम प्रत्यक्ष निर्वाचित सांसद हुन् ।

माओवादी केन्द्रका पूर्णबहादुर घर्ती र एमालेकी विमला शर्मा पन्थीचाहिँ ९२.३९ प्रतिशत (१७० दिन) उपस्थित भए । घर्ती प्रदेश सभाका सभामुखसमेत हुन् । पन्थी समानुपातिक सांसद हुन् ।

एमाले सांसदहरू कृष्णप्रसाद न्यौपाने (१६९ दिन), कमलादेवी बिक (१६८ दिन), धमकली चौधरी (१६७ दिन) उपस्थित भए भने नेपाली कङ्ग्रेसका सांसदद्वय निर्मला क्षेत्री र पुष्पा थरुनी पनि १६७ दिन अर्थात ९०.७६ प्रतिशत उपस्थित भए । न्यौपानेबाहेक अन्य सबै समानुपातिकतर्फका सांसद हुन् । समग्रमा ९० प्रतिशत भन्दा बढी उपस्थित हुने सांसदको सङ्ख्या १३ जना रह्यो ।

## ८० देखि ९० प्रतिशत उपस्थित सांसद

एमालेका लीला गिरी, विष्णुप्रसाद पन्थीका साथै माओवादी केन्द्रका लौटी थारू, सङ्घीय समाजवादी फोरम नेपालका सन्तोषकुमार पाण्डेचाहिँ १६३ दिन (८८.५८ प्रतिशत) उपस्थित रहे । थारूबाहेक सबै प्रत्यक्षतर्फका सांसद हुन् ।

एमालेका सांसदद्वय कमलराज श्रेष्ठ र कविराम थारू १६२ दिन (८८.०४ प्रतिशत) उपस्थित रहे । दुवै प्रत्यक्षतर्फका सांसद हुन् । माओवादी केन्द्रकी दीपा बिक र एमालेकी रमा घर्ती १६१ दिन (८७.५ प्रतिशत) उपस्थित भए । दुवै समानुपातिकतर्फका सांसद हुन् । घर्ती पार्टी विभाजनपछि एमाले छाडेर नेकपा (एस) मा लागेकी थिइन् । उनी लुम्बिनी प्रदेशमा नेकपा एसकी एकली सांसद थिइन् ।

एमालेका अर्जुनकुमार केसी, राष्ट्रिय जनमोर्चाकी तारा जिंसी र माओवादी केन्द्रकी दामाकुमारी शर्माचाहिँ १५९ दिन (८६.४१ प्रतिशत) उपस्थित भए । केसी प्रत्यक्षतर्फका सांसद हुन् भने जिंसी र शर्मा समानुपातिक सांसद हुन् ।

नेपाली कङ्ग्रेसका अष्टभुजा पाठक, एमालेका कुलप्रसाद पोखरेल, आशा स्वर्णकार, भगवतीदेवी भण्डारी, सरस्वती गौतम र माओवादी केन्द्रका तिलकराम शर्मा १५८ दिन (८५.८६ प्रतिशत) उपस्थित भए । पाठक, पोखरेल र शर्मा प्रत्यक्षतर्फका सांसद हुन् भने अन्य समानुपातिकतर्फका सांसद हुन् । माओवादी केन्द्रका तुलाराम घर्ती १५७ दिन (८५.३२ प्रतिशत) उपस्थित भए । घर्ती प्रत्यक्षतर्फका सांसद हुन् । नेकपा एमालेका चेतनारायण आचार्य र कृष्णी थारू १५६ दिन (८४.७८ प्रतिशत) उपस्थित भए । आचार्य प्रत्यक्षतर्फका सांसद हुन् भने थारू समानुपातिक सांसद एवं प्रदेश सभाकी उपसभामुख हुन् ।

नेपाली कङ्ग्रेसका भुवनेश्वर चौधरी १५४ दिन (८३.६९ प्रतिशत) उपस्थित भए भने एमालेका खड्कबहादुर खत्री र धर्मबहादुर लाल श्रीवास्तव १५३ दिन (८३.१५ प्रतिशत) उपस्थित भए । चौधरी समानुपातिक सांसद हुन् भने खत्री र श्रीवास्तव प्रत्यक्ष सांसद हुन् । माओवादी केन्द्रकी पार्वती पुन गहतराज १५२ दिन (८२.६ प्रतिशत) उपस्थित भएकी थिइन् । गहतराज समानुपातिक सांसद हुन् ।

एमालेका बैजनाथ चौधरी, नेपाली कङ्ग्रेसकी रमा अर्याल, रुन्धावती शर्मा, सङ्घीय समाजवादी फोरम नेपालका विजयबहादुर यादव, सहसराम यादव १५० दिन (८१.५२ प्रतिशत) उपस्थित भए । अर्याल र शर्मा समानुपातिक सांसद हुन् भने अन्य प्रत्यक्षतर्फका सांसद हुन् । माओवादी केन्द्रका दधिराम न्यौपाने, सुष्मा यादव १४९ दिन (८०.९७ प्रतिशत) उपस्थित थिए भने माओवादीकै दीपेन्द्रकुमार पुन मगर १४८ दिन (८०.४३ प्रतिशत) उपस्थित भए । न्यौपाने र पुन मगर प्रत्यक्षतर्फका सांसद हुन् भने यादव समानुपातिकतर्फकी सांसद हुन् । समग्रमा ८० देखि ९० प्रतिशत उपस्थित हुने सांसदको सङ्ख्या ३२ छ ।

## ७० देखि ८० प्रतिशत उपस्थित सांसद

माओवादी केन्द्रका तेजबहादुर ओली र एमालेका भूमिश्वर ढकाल १४७ दिन (७९.८९ प्रतिशत) उपस्थित भए। ओली र ढकाल दुवै प्रत्यक्षतर्फका सांसद हुन्। माओवादी केन्द्रका गीता थापा र एमालेका पुरनमान वज्राचार्य १४६ दिन (७९.३४ प्रतिशत) उपस्थित भए भने नेपाली कङ्ग्रेसका फखरुद्दिन खान र एमालेका हरिप्रसाद रिजाल १४५ दिन (७८.८ प्रतिशत) उपस्थित भए। थापा समानुपातिक सांसद हुन भने अन्य बाँकी प्रत्यक्षतर्फका सांसद हुन्। एमालेकी आरती पौडेल १४४ दिन (७८.२६ प्रतिशत) उपस्थित भइन्। पौडेल प्रत्यक्षतर्फकी सांसद हुन्।

नेपाली कङ्ग्रेसका अर्जुनकुमार श्रेष्ठ, माओवादी केन्द्रका कुलप्रसाद केसी, सङ्घीय समाजवादी फोरम नेपालकी पुर्मती ढेङ्गा, एमालेका रेवतीरमण शर्मा १४३ दिन (७७.७१ प्रतिशत) उपस्थित भए। केसी र शर्मा प्रत्यक्ष सांसद हुन् भने श्रेष्ठ र ढेङ्गा समानुपातिक सांसद हुन्।

नेपाली कङ्ग्रेसका रिना नेपाल बिक १४२ दिन (७७.१७ प्रतिशत), माओवादी केन्द्रका इन्द्रप्रसाद खरेल र नेपाली कङ्ग्रेसका सुरेन्द्रबहादुर हमाल १४० दिन (७६.०८ प्रतिशत), एमालेका रामजीप्रसाद घिमिरे र नेपाली कङ्ग्रेसका वैजनाथ कलवार १३८ दिन (७५ प्रतिशत) उपस्थित भए। बिक समानुपातिक सांसद हुन् भने अन्य प्रत्यक्षतर्फका सांसद हुन्। एमालेका नारायणप्रसाद आचार्य १३४ दिन (७२.८४ प्रतिशत), एमालेकै फौजिया नसिम १३३ दिन (७२.२८ प्रतिशत) र माओवादी केन्द्रका दिनेश पन्थी १३० दिन (७०.६५ प्रतिशत) उपस्थित थिए। नसिम समानुपातिक सांसद हुन् भने अन्य प्रत्यक्षतर्फका सांसद हुन्। समग्रमा ७० देखि ८० प्रतिशत उपस्थित हुने सांसदको सङ्ख्या १९ जना देखिन्छ।

## ६० देखि ७० प्रतिशत उपस्थित सांसद

एमालेका दीपेन्द्रकुमार अधिकारी, दीर्घनारायण पाण्डे १२८ दिन (६९.५६ प्रतिशत), माओवादी केन्द्रका कृष्ण केसी, नेपाली कङ्ग्रेसका माला गोतामे सुनार १२७ दिन (६९.०२ प्रतिशत), एमालेका युवराज खनाल र माओवादी केन्द्रका सुदर्शन बराल १२५ दिन (६७.९३ प्रतिशत) उपस्थित भए। सुनार समानुपातिक सांसद हुन् भने अन्य सबै प्रत्यक्षतर्फका सांसद हुन्।

एमालेका अम्मरबहादुर डाँगी १२२ दिन (६६.३ प्रतिशत), राष्ट्रिय जनता पार्टीकी कल्पना पाण्डे र नेपाली कङ्ग्रेसका बसिउद्दिन खाँ १२० दिन (६५.२१ प्रतिशत) उपस्थित भए। डाँगी र खाँ प्रत्यक्षतर्फका सांसद हुन् भने पाण्डे समानुपातिकतर्फकी सांसद हुन्।

माओवादी केन्द्रका दीपेश थारू र नेपाली कङ्ग्रेसका मोहम्मदयाकुव अन्सारी ११९ दिन (६४.६७ प्रतिशत) उपस्थित भए भने माओवादी केन्द्रका कृष्णध्वज खड्का ११८ दिन (६४.१३ प्रतिशत) र एमालेका अजय शाही ११४ दिन (६१.९५ प्रतिशत) उपस्थित थिए। अन्सारी समानुपातिक सांसद हुन् भने अन्य सबै प्रत्यक्षतर्फका सांसद हुन्। समग्रमा ६० देखि ७० प्रतिशत उपस्थित हुने सांसदको सङ्ख्या १३ देखिन्छ।

## ५० देखि ६० प्रतिशत उपस्थित सांसद

एमालेकी चिन्तावती कुर्मी ११० दिन (५९.७८ प्रतिशत), नेपाली कङ्ग्रेसकी शान्तिदेवी स्वर्णकार १०७ दिन (५८.१५ प्रतिशत), नेपाली कङ्ग्रेसका वीरबहादुर राना १०१ दिन (५४.८९ प्रतिशत), माओवादी केन्द्रका इन्द्रजित थारू ९९ दिन (५३.८ प्रतिशत), नेपाली कङ्ग्रेसका वीरेन्द्रकुमार कनौडियाको ९४ दिन (५१.०८ प्रतिशत) उपस्थिति रह्यो। कुर्मी र स्वर्णकार समानुपातिक सांसद हुन् भने राना, थारू र कनौडिया प्रत्यक्षतर्फका सांसद हुन्। समग्रमा ५० देखि ६० प्रतिशत उपस्थित हुने सांसदको सङ्ख्या ५ जना रह्यो।

## ५० प्रतिशत भन्दा कम उपस्थित सांसद

समग्रमा ५० प्रतिशत भन्दा कम उपस्थित हुने सांसदको सङ्ख्या भने ८ रह्यो । यसमा कङ्ग्रेसका डिल्लीबहादुर चौधरी ८६ दिन (४६.७३ प्रतिशत), एमालेका शङ्कर पोखरेल ८२ दिन (४४.५६ प्रतिशत), सङ्घीय समाजवादी फोरम नेपालकी सुमन शर्मा रायमाझीको ८१ दिन (४४.०२ प्रतिशत) उपस्थिति रह्यो । त्यस्तै नेपाली कङ्ग्रेसका बलदेव शर्मा पोखरेल ६१ दिन (३३.१५ प्रतिशत), उत्तरकुमार ओली ५४ दिन (२९.३४ प्रतिशत), एमालेकी विमलाकुमारी खत्री ४९ दिन (२६.६३ प्रतिशत), नेपाली कङ्ग्रेसका शङ्कर गिरी ४६ दिन (२५ प्रतिशत) र जनता समाजवादी पार्टीकी निर्मलामुढभरी भट्टराई ६ दिन (३.२ प्रतिशत) मात्रै उपस्थिति रह्यो । एमालेका प्रत्यक्षतर्फका शङ्कर पोखरेल मुख्य मन्त्रीका रूपमा थिए । चौधरी, वली र खत्री पनि प्रत्यक्षतर्फका सांसद हुन् भने अन्य समानुपातिकतर्फका हुन् ।

त्यसो त उत्तरकुमार वलीको सडक दुर्घटनामा मृत्यु भएपछि उनको स्थानमा विमलाकुमारी खत्री निर्वाचित भएर आएकी हुन् । कङ्ग्रेसका समानुपातिक सांसद बलदेव शर्मा पोखरेलको सट्टामा पछि कङ्ग्रेसले शङ्कर गिरीलाई नियुक्त गरेको थियो । पार्टीभित्रको विवादका कारण जनता समाजवादी पार्टीले कल्पना पाण्डेको स्थानमा अन्तिम अधिवेशनमा निर्मला मुढभरी भट्टराईलाई नियुक्त गरेको थियो । त्यसैका कारण ८७ सदस्यीय प्रदेश सभा भए पनि समग्रमा भने ९० जनासम्म प्रदेश सभा सदस्य पुगेका हुन् ।

### तालिका ४ : लुम्बिनी प्रदेशका सांसद र संसद् बैठकमा उनीहरूको उपस्थिति अवस्था

प्रदेश सभा अधिवेशन सञ्चालन : जम्मा १८४ दिन

सांसदको नाम	पार्टी	निर्वाचन प्रणाली	उपस्थित दिन	प्रतिशत	उपस्थिति प्रतिशत			
					०-२५%	२५-५०%	५०-७५%	७५-१००%
तुलसीप्रसाद चौधरी	नेकपा एमाले	प्रत्यक्ष	१७३	९३.९७				
भोजप्रसाद श्रेष्ठ	नेकपा एमाले	प्रत्यक्ष	१७३					
सुनिताकुमारी ठठेर	नेकपा एमाले	समानुपातिक	१७३					
जल्पा भुसाल	नेकपा एमाले	समानुपातिक	१७२	९३.४७				
थानकुमारी थापा	नेकपा एमाले	समानुपातिक	१७२					
बाबुराम गौतम	नेकपा एमाले	प्रत्यक्ष	१७२					
पूर्णबहादुर घर्ती	माओवादी केन्द्र	प्रत्यक्ष (सभामुख)	१७०	९२.३९				
विमला शर्मा पन्थी	नेकपा एमाले	समानुपातिक	१७०					
कृष्णप्रसाद न्यौपाने	नेकपा एमाले	प्रत्यक्ष	१६९	९१.८४				
कमलादेवी बि.क.	नेकपा एमाले	समानुपातिक	१६८	९१.३				
धमकली चौधरी	नेकपा एमाले	समानुपातिक	१६७	९०.७६				
निर्मला क्षत्री	नेपाली कङ्ग्रेस	समानुपातिक	१६७					
पुष्पा थरूनी	नेपाली कङ्ग्रेस	समानुपातिक	१६७					
लिला गिरी	नेकपा एमाले	प्रत्यक्ष (मन्त्री)	१६३	८८.५८				
लौठी थारू	माओवादी केन्द्र	समानुपातिक	१६३					
बिष्णुप्रसाद पन्थी	नेकपा एमाले	प्रत्यक्ष	१६३					
सन्तोषकुमार पाण्डे	सङ्घीय समाजवादी फोरम नेपाल	प्रत्यक्ष	१६३					
कमलराज श्रेष्ठ	नेकपा एमाले	प्रत्यक्ष	१६२	८८.०४				
कविराम थारू	नेकपा एमाले	प्रत्यक्ष	१६२					
दीपा बि.क.	माओवादी केन्द्र	समानुपातिक	१६१	८७.५				

सांसदको नाम	पार्टी	निर्वाचन प्रणाली	उपस्थित दिन	प्रतिशत	उपस्थिति प्रतिशत			
					०-२५%	२५-५०%	५०-७५%	७५-१००%
रमा घर्ती	नेकपा एमाले हाल एकिकृत समाजवादी	समानुपातिक	१६१					
अर्जुनकुमार के.सी	नेकपा एमाले	प्रत्यक्ष	१५९	८६.४१				
तारा जी.सी	राष्ट्रिय जनमोर्चा	समानुपातिक	१५९					
दामाकुमारी शर्मा	माओवादी केन्द्र	समानुपातिक	१५९					
अष्टभुजा पाठक	नेपाली कङ्ग्रेस	प्रत्यक्ष	१५८	८५.८६				
कुलप्रसाद पोखरेल	नेकपा एमाले	प्रत्यक्ष	१५८					
आशा स्वर्णकार	नेकपा एमाले	समानुपातिक	१५८					
तिलकराम शर्मा	माओवादी केन्द्र	प्रत्यक्ष	१५८					
भगवतीदेवी भण्डारी	नेकपा एमाले	समानुपातिक	१५८					
सरस्वती गौतम	नेकपा एमाले	समानुपातिक	१५८					
तुलाराम घर्तीमगर	माओवादी केन्द्र	प्रत्यक्ष	१५७	८५.३२				
कृष्णी थारू	नेकपा एमाले	समानुपातिक (उपसभामुख)	१५६	८४.७८				
चेतनारायण आचार्य	नेकपा एमाले	प्रत्यक्ष	१५६					
भुवनेश्वर चौधरी	नेपाली कङ्ग्रेस	समानुपातिक	१५४	८३.६९				
खड्कबहादुर खत्री	नेकपा एमाले	प्रत्यक्ष	१५३	८३.१५				
धर्मबहादुरलाल श्रीवास्तव	नेकपा एमाले	प्रत्यक्ष	१५३					
पार्वती पुन गहतराज (उषा)	माओवादी केन्द्र	समानुपातिक	१५२	८२.६				
बैजनाथ चौधरी	नेकपा एमाले	प्रत्यक्ष (मन्त्री)	१५०	८१.५२				
रमा अर्याल	नेपाली कङ्ग्रेस	समानुपातिक	१५०					
रून्धावती शर्मा	नेपाली कङ्ग्रेस	समानुपातिक	१५०					
विजयबहादुर यादव	सङ्घीय समाजवादी फोरम नेपाल	प्रत्यक्ष	१५०					
सहस्रराम यादव	सङ्घीय समाजवादी फोरम नेपाल	प्रत्यक्ष	१५०					
दधीराम न्यौपाने	माओवादी केन्द्र	प्रत्यक्ष	१४९	८०.९७				
सुष्मा यादव	माओवादी केन्द्र	समानुपातिक	१४९					
दीपेन्द्रकुमार पुन मगर	माओवादी केन्द्र	प्रत्यक्ष	१४८	८०.४३				
तेजबहादुर ओली	माओवादी केन्द्र	प्रत्यक्ष	१४७	७९.८९				
भूमिश्वर ढकाल	नेकपा एमाले	प्रत्यक्ष	१४७					
गीता थापा	माओवादी केन्द्र	समानुपातिक	१४६	७९.३४				
पुरनमान वज्राचार्य	नेकपा एमाले	प्रत्यक्ष	१४६					
फखरुद्दिन खाँन	नेपाली कङ्ग्रेस	प्रत्यक्ष	१४५	७८.८				
हरिप्रसाद रिजाल	नेकपा एमाले	प्रत्यक्ष	१४५					
आरती पौडेल	नेकपा एमाले	प्रत्यक्ष (मन्त्री)	१४४	७८.२६				
अर्जुनकुमार श्रेष्ठ	नेपाली कङ्ग्रेस	समानुपातिक	१४३	७७.७१				
कुलप्रसाद के.सी	माओवादी केन्द्र	प्रत्यक्ष (मन्त्री)	१४३					
पुर्मती ढेंगा	सङ्घीय समाजवादी फोरम नेपाल	समानुपातिक	१४३					
रेवतीरमण शर्मा	नेकपा एमाले	प्रत्यक्ष	१४३					
रिना नेपाल बि.क.	नेपाली कङ्ग्रेस	समानुपातिक	१४२	७७.१७				

सांसदको नाम	पार्टी	निर्वाचन प्रणाली	उपस्थित दिन	प्रतिशत	उपस्थिति प्रतिशत			
					०-२५%	२५-५०%	५०-७५%	७५-१००%
इन्द्रप्रसाद खरेल	नेकपा एमाले	प्रत्यक्ष	१४०	७६.०८				
सुरेन्द्रबहादुर हमाल	नेपाली कङ्ग्रेस	प्रत्यक्ष	१४०					
रामजीप्रसाद घिमिरे	नेकपा एमाले	प्रत्यक्ष	१३८	७५				
बैजनाथ कलवार	नेपाली कङ्ग्रेस	प्रत्यक्ष	१३८					
नारायणप्रसाद आचार्य	नेकपा एमाले	प्रत्यक्ष	१३४	७२.८४				
फौजिया नसिम	नेकपा एमाले	समानुपातिक	१३३	७२.२८				
दिनेश पन्थी	माओवादी केन्द्र	प्रत्यक्ष	१३०	७०.६५				
दीपेन्द्रकुमार अधिकारी	नेकपा एमाले	प्रत्यक्ष	१२८	६९.५६				
दीर्घ नारायण पाण्डे	नेकपा एमाले	प्रत्यक्ष	१२८					
कृष्णा के.सी.	माओवादी केन्द्र	प्रत्यक्ष	१२७	६९.०२				
माला पोतामे सुनार	नेपाली कङ्ग्रेस	समानुपातिक	१२७					
युवराज खनाल	नेकपा एमाले	प्रत्यक्ष	१२५	६७.९३				
सुदर्शन बराल	माओवादी केन्द्र	प्रत्यक्ष (मन्त्री)	१२५					
अम्मरबहादुर डाँगी	नेकपा एमाले	प्रत्यक्ष	१२२	६६.३				
कल्पना पाण्डे	राष्ट्रिय जनता पार्टी	समानुपातिक	१२०	६५.२१				
बसिउद्दिन खाँ	नेपाली कङ्ग्रेस	प्रत्यक्ष	१२०					
दीपेश थारू	माओवादी केन्द्र	प्रत्यक्ष	११९	६४.६७				
मोहम्मदयाकुव अन्सारी	नेपाली कङ्ग्रेस	समानुपातिक	११९					
कृष्णध्वज खड्का	माओवादी केन्द्र	प्रत्यक्ष	११८	६४.१३				
अजय शाही	नेकपा एमाले	प्रत्यक्ष	११४	६१.९५				
चिन्तावती कुर्मी	नेकपा एमाले	समानुपातिक	११०	५९.७८				
शान्तिदेवी स्वर्णकार	नेपाली कङ्ग्रेस	समानुपातिक	१०७	५८.१५				
वीरबहादुर राना	नेपाली कङ्ग्रेस	प्रत्यक्ष	१०१	५४.८९				
इन्द्रजित थारू	माओवादी केन्द्र	प्रत्यक्ष	९९	५३.८				
वीरेन्द्रकुमार कनौडिया	नेपाली कङ्ग्रेस	प्रत्यक्ष	९४	५१.०८				
डिल्लीबहादुर चौधरी	नेपाली कङ्ग्रेस	प्रत्यक्ष	८६	४६.७३				
शंकर पोखरेल	नेकपा एमाले	प्रत्यक्ष (मुख्यमन्त्री)	८२	४४.५६				
सुमन शर्मा रायमाझी	सङ्घीय समाजवादी फोरम नेपाल	सामानुपातिक	८१	४४.०२				
बलदेव शर्मा पोखरेल	नेपाली कङ्ग्रेस	समानुपातिक	६१	३३.१५				
उत्तरकुमार वली	नेकपा एमाले	प्रत्यक्ष	५४	२९.३४				
विमलाकुमारी खत्री	नेकपा एमाले हाल माओवादी केन्द्र	प्रत्यक्ष	४९	२६.६३				
शंकर गिरी	नेपाली कङ्ग्रेस	समानुपातिक	४६	२५				
निर्मला मुढभरी भट्टराई	जनता समाजवादी पार्टी	समानुपातिक	६	३.२				

नेकपा एमाले   
 नेपाली कङ्ग्रेस   
 माओवादी केन्द्र

# पहिलो अधिवेशन

वैठक संख्या : २२

अवधि : २०७४ माघ २१ देखी २०७५ वैशाख २५ गतेसम्म ।

तालिका ५ : पहिलो अधिवेशन बैठकमा लुम्बिनी प्रदेशका सांसदहरूको उपस्थिती अवस्था

सांसदको नाम	पार्टी	निर्वाचन प्रणाली	उपस्थित दिन	प्रतिशत	उपस्थिति प्रतिशत			
					०-२५%	२५-५०%	५०-७५%	७५-१००%
अष्टभुजा पाठक	नेपाली कङ्ग्रेस	प्रत्यक्ष	२२	१००				
उत्तरकुमार वली	नेकपा एमाले	प्रत्यक्ष	२२	१००				
कमलादेवी बि.क.	नेकपा एमाले	समानुपातिक	२२	१००				
कविराम थारू	नेकपा एमाले	प्रत्यक्ष	२२	१००				
कुलप्रसाद पोखरेल	नेकपा एमाले	प्रत्यक्ष	२२	१००				
कृष्णप्रसाद न्यौपाने	नेकपा एमाले	प्रत्यक्ष	२२	१००				
जत्पा भुसाल	नेकपा एमाले	समानुपातिक	२२	१००				
थानकुमारी थापा	नेकपा एमाले	सामानुपातिक	२२	१००				
दधीराम न्यौपाने	माओवादी केन्द्र	प्रत्यक्ष	२२	१००				
दीपा बि.क.	माओवादी केन्द्र	समानुपातिक	२२	१००				
दीर्घनारायण पाण्डे	नेकपा एमाले	प्रत्यक्ष	२२	१००				
धमकली चौधरी	नेकपा एमाले	समानुपातिक	२२	१००				
धर्मबहादुर लाल श्रीवास्तव	नेकपा एमाले	प्रत्यक्ष	२२	१००				
पुष्पा थरूनी	नेपाली कङ्ग्रेस	समानुपातिक	२२	१००				
बलदेव शर्मा पोखरेल	नेपाली कङ्ग्रेस	समानुपातिक	२२	१००				
युवराज खनाल	नेकपा एमाले	प्रत्यक्ष	२२	१००				
रमा अर्याल	नेपाली कङ्ग्रेस	समानुपातिक	२२	१००				
रामजीप्रसाद घिमिरे	नेकपा एमाले	प्रत्यक्ष	२२	१००				
लौटी थारू	माओवादी केन्द्र	समानुपातिक	२२	१००				
विमला शर्मा पन्थी	नेकपा एमाले	समानुपातिक	२२	१००				
सुनिताकुमारी ठठेर	नेकपा एमाले	सामानुपातिक	२२	१००				
हरिप्रसाद रिजाल	नेकपा एमाले	प्रत्यक्ष	२२	१००				
अर्जुनकुमार श्रेष्ठ	नेपाली कङ्ग्रेस	समानुपातिक	२१	९५.४५				
इन्द्रजित थारू	माओवादी केन्द्र	प्रत्यक्ष	२१	९५.४५				
तुलसीप्रसाद चौधरी	नेकपा एमाले	प्रत्यक्ष	२१	९५.४५				
निर्मला क्षत्री	नेपाली कङ्ग्रेस	समानुपातिक	२१	९५.४५				
पुरनमान बजाचार्य	नेकपा एमाले	प्रत्यक्ष	२१	९५.४५				
पुर्मती ढेंगा	सङ्घीय समाजवादी फोरम नेपाल	समानुपातिक	२१	९५.४५				
भगवती देवी भण्डारी	नेकपा एमाले	समानुपातिक	२१	९५.४५				
भुवनेश्वर चौधरी	नेपाली कङ्ग्रेस	समानुपातिक	२१	९५.४५				
रमा घर्ती	नेकपा एमाले हाल एकिकृत समाजवादी	समानुपातिक	२१	९५.४५				

सांसदको नाम	पार्टी	निर्वाचन प्रणाली	उपस्थित दिन	प्रतिशत	उपस्थिति प्रतिशत			
					०-२५%	२५-५०%	५०-७५%	७५-१००%
बाबुराम गौतम	नेकपा एमाले	प्रत्यक्ष	२१	९५.४५				
बिष्णुप्रसाद पन्थी	नेकपा एमाले	प्रत्यक्ष	२१	९५.४५				
बैजनाथ कलवार	नेपाली कङ्ग्रेस	प्रत्यक्ष	२१	९५.४५				
सन्तोषकुमार पाण्डे	सङ्घीय समाजवादी फोरम नेपाल	प्रत्यक्ष	२१	९५.४५				
सरस्वती गौतम	नेकपा एमाले	समानुपातिक	२१	९५.४५				
सुष्मा यादव	माओवादी केन्द्र	सामानुपातिक	२१	९५.४५				
अर्जुनकुमार के.सी	नेकपा एमाले	प्रत्यक्ष	२०	९०.९१				
इन्द्रप्रसाद खरेल	माओवादी केन्द्र	प्रत्यक्ष	२०	९०.९१				
गीता थापा	माओवादी केन्द्र	समानुपातिक	२०	९०.९१				
चेतनारायण आचार्य	नेकपा एमाले	प्रत्यक्ष	२०	९०.९१				
तारा जी.सी	राष्ट्रिय जनमोर्चा	समानुपातिक	२०	९०.९१				
तुलाराम घर्तीमगर	माओवादी केन्द्र	प्रत्यक्ष	२०	९०.९१				
तेजबहादुर ओली	माओवादी केन्द्र	प्रत्यक्ष	२०	९०.९१				
दामाकुमारी शर्मा	माओवादी केन्द्र	समानुपातिक	२०	९०.९१				
दिनेश पन्थी	माओवादी केन्द्र	प्रत्यक्ष	२०	९०.९१				
भोजप्रसाद श्रेष्ठ	नेकपा एमाले	प्रत्यक्ष	२०	९०.९१				
रेवतीरमण शर्मा	नेकपा एमाले	प्रत्यक्ष	२०	९०.९१				
लिला गिरी	नेकपा एमाले	प्रत्यक्ष (मन्त्री)	२०	९०.९१				
विजयबहादुर यादव	सङ्घीय समाजवादी फोरम नेपाल	प्रत्यक्ष	२०	९०.९१				
आरती पौडेल	नेकपा एमाले	प्रत्यक्ष (मन्त्री)	१९	८६.३६				
खड्कबहादुर खत्री	नेकपा एमाले	प्रत्यक्ष	१९	८६.३६				
नारायणप्रसाद आचार्य	नेकपा एमाले	प्रत्यक्ष	१९	८६.३६				
बैजनाथ चौधरी	नेकपा एमाले	प्रत्यक्ष (मन्त्री)	१९	८६.३६				
माला गोतामे सुनार	नेपाली कङ्ग्रेस	समानुपातिक	१९	८६.३६				
रिना नेपाल बि.क.	नेपाली कङ्ग्रेस	समानुपातिक	१९	८६.३६				
शंकर पोखरेल	नेकपा एमाले	प्रत्यक्ष (मुख्यमन्त्री)	१९	८६.३६				
कमलराज श्रेष्ठ	नेकपा एमाले	प्रत्यक्ष	१८	८१.८२				
कुलप्रसाद के.सी	माओवादी केन्द्र	प्रत्यक्ष (मन्त्री)	१८	८१.८२				
आशा स्वर्णकार	नेकपा एमाले	समानुपातिक	१८	८१.८२				
तिलकराम शर्मा	माओवादी केन्द्र	प्रत्यक्ष	१८	८१.८२				
दीपेन्द्रकुमार अधिकारी	नेकपा एमाले	प्रत्यक्ष	१८	८१.८२				
पूर्णबहादुर घर्ती	माओवादी केन्द्र	प्रत्यक्ष (सभामुख)	१८	८१.८२				
विरबहादुर राना	नेपाली कङ्ग्रेस	प्रत्यक्ष	१८	८१.८२				



सांसदको नाम	पार्टी	निर्वाचन प्रणाली	उपस्थित दिन	प्रतिशत	उपस्थिति प्रतिशत			
					०-२५%	२५-५०%	५०-७५%	७५-१००%
अजय शाही	नेकपा एमाले	प्रत्यक्ष	१७	७७.२७				
अम्मरबहादुर डाँगी	नेकपा एमाले	प्रत्यक्ष	१७	७७.२७				
कृष्णध्वज खड्का	माओवादी केन्द्र	प्रत्यक्ष	१७	७७.२७				
दीपेन्द्रकुमार पुन मगर	माओवादी केन्द्र	प्रत्यक्ष	१७	७७.२७				
पार्वती पुन गहतराज (उषा)	माओवादी केन्द्र	समानुपातिक	१७	७७.२७				
फौजिया नसिम	नेकपा एमाले	समानुपातिक	१७	७७.२७				
सहस्रराम यादव	सङ्घीय समाजवादी फोरम नेपाल	प्रत्यक्ष	१७	७७.२७				
सुरेन्द्रबहादुर हमाल	नेपाली कङ्ग्रेस	प्रत्यक्ष	१७	७७.२७				
कृष्णा के.सी.	माओवादी केन्द्र	प्रत्यक्ष	१६	७२.७३				
मोहम्मदयाकुब अन्सारी	नेपाली कङ्ग्रेस	समानुपातिक	१६	७२.७३				
रून्धावती शर्मा	नेपाली कङ्ग्रेस	समानुपातिक	१६	७२.७३				
कृष्णी थारू	नेकपा एमाले	समानुपातिक (उपसभामुख)	१५	६८.१८				
बसीउद्दीन खाँ	नेपाली कङ्ग्रेस	प्रत्यक्ष	१५	६८.१८				
सुदर्शन बराल	माओवादी केन्द्र	प्रत्यक्ष (मन्त्री)	१५	६८.१८				
चिन्तावती कुर्मी	नेकपा एमाले	समानुपातिक	१२	५४.५५				
दीपेश थारू	माओवादी केन्द्र	प्रत्यक्ष	१२	५४.५५				
फखरुद्दिन खाँ	नेपाली कङ्ग्रेस	प्रत्यक्ष	१२	५४.५५				
भूमिश्वर ढकाल	नेकपा एमाले	प्रत्यक्ष	१२	५४.५५				
शान्तिदेवी स्वर्णकार	नेपाली कङ्ग्रेस	समानुपातिक	११	५०.००				
सुमन शर्मा रायमाझी	सङ्घीय समाजवादी फोरम नेपाल	सामानुपातिक	१०	४५.४५				
वीरेन्द्रकुमार कनौडिया	नेपाली कङ्ग्रेस	प्रत्यक्ष	९	४०.९१				
डिल्लीबहादुर चौधरी	नेपाली कङ्ग्रेस	प्रत्यक्ष	८	३६.३६				

नेकपा एमाले    नेपाली कङ्ग्रेस    माओवादी केन्द्र

## दोस्रो अधिवेशन

वैठक संख्या : २८

अवधि : २०७५ वैशाख ३१ देखी २०७५ साउन २४ गतेसम्म ।

### तालिका ६: दोस्रो अधिवेशन वैठकमा लुम्बिनी प्रदेशका सांसदहरूको उपस्थिती अवस्था

सांसदको नाम	पार्टी	निर्वाचन प्रणाली	उपस्थित दिन	प्रतिशत	उपस्थिति प्रतिशत			
					०-२५%	२५-५०%	५०-७५%	७५-१००%
कमलराज श्रेष्ठ	नेकपा एमाले	प्रत्यक्ष	२८	१००				
कविराम थारू	नेकपा एमाले	प्रत्यक्ष	२८	१००				
तुलसीप्रसाद चौधरी	नेकपा एमाले	प्रत्यक्ष	२८	१००				

सांसदको नाम	पार्टी	निर्वाचन प्रणाली	उपस्थित दिन	प्रतिशत	उपस्थिति प्रतिशत			
					०-२५%	२५-५०%	५०-७५%	७५-१००%
बाबुराम गौतम	नेकपा एमाले	प्रत्यक्ष	२८	१००				
अष्टभूजा पाठक	नेपाली कङ्ग्रेस	प्रत्यक्ष	२७	९६.४३				
कृष्णप्रसाद न्यौपाने	नेकपा एमाले	प्रत्यक्ष	२७	९६.४३				
खड्कबहादुर खत्री	नेकपा एमाले	प्रत्यक्ष	२७	९६.४३				
चेतनारायण आचार्य	नेकपा एमाले	प्रत्यक्ष	२७	९६.४३				
दधीराम न्यौपाने	माओवादी केन्द्र	प्रत्यक्ष	२७	९६.४३				
दीपेन्द्रकुमार पुन मगर	माओवादी केन्द्र	प्रत्यक्ष	२७	९६.४३				
पुष्पा थरूनी	नेपाली कङ्ग्रेस	समानुपातिक	२७	९६.४३				
बिष्णुप्रसाद पन्थी	नेकपा एमाले	प्रत्यक्ष	२७	९६.४३				
विमला शर्मा पन्थी	नेकपा एमाले	समानुपातिक	२७	९६.४३				
सन्तोषकुमार पाण्डे	सङ्घीय समाजवादी फोरम नेपाल	प्रत्यक्ष	२७	९६.४३				
सहस्रराम यादव	सङ्घीय समाजवादी फोरम नेपाल	प्रत्यक्ष	२७	९६.४३				
अर्जुनकुमार श्रेष्ठ	नेपाली कङ्ग्रेस	समानुपातिक	२६	९२.८६				
कुलप्रसाद पोखरेल	नेकपा एमाले	प्रत्यक्ष	२६	९२.८६				
जल्पा भुसाल	नेकपा एमाले	समानुपातिक	२६	९२.८६				
तिलकराम शर्मा	माओवादी केन्द्र	प्रत्यक्ष	२६	९२.८६				
थानकुमारी थापा	नेकपा एमाले	समानुपातिक	२६	९२.८६				
धमकली चौधरी	नेकपा एमाले	समानुपातिक	२६	९२.८६				
निर्मला क्षत्री	नेपाली कङ्ग्रेस	समानुपातिक	२६	९२.८६				
पूर्णबहादुर घर्ती	माओवादी केन्द्र	प्रत्यक्ष (सभामुख)	२६	९२.८६				
लिला गिरी	नेकपा एमाले	प्रत्यक्ष (मन्त्री)	२६	९२.८६				
सुनिताकुमारी ठठेर	नेकपा एमाले	समानुपातिक	२६	९२.८६				
अर्जुनकुमार के.सी	नेकपा एमाले	प्रत्यक्ष	२५	८९.२९				
कृष्णी थारू	नेकपा एमाले	समानुपातिक (उपसभामुख)	२५	८९.२९				
तारा जी.सी	राष्ट्रिय जनमोर्चा	समानुपातिक	२५	८९.२९				
पार्वती पुन गहतराज (उषा)	माओवादी केन्द्र	समानुपातिक	२५	८९.२९				
भुवनेश्वर चौधरी	नेपाली कङ्ग्रेस	समानुपातिक	२५	८९.२९				
भोजप्रसाद श्रेष्ठ	नेकपा एमाले	प्रत्यक्ष	२५	८९.२९				
रमा अर्याल	नेपाली कङ्ग्रेस	समानुपातिक	२५	८९.२९				
रमा घर्ती	नेकपा एमाले हाल एकिकृत समाजवादी	समानुपातिक	२५	८९.२९				
सरस्वती गौतम	नेकपा एमाले	समानुपातिक	२५	८९.२९				
अम्मरबहादुर डाँगी	नेकपा एमाले	प्रत्यक्ष	२४	८५.७१				
कमलादेवी बि.क.	नेकपा एमाले	समानुपातिक	२४	८५.७१				
तेजबहादुर ओली	माओवादी केन्द्र	प्रत्यक्ष	२४	८५.७१				
दीपा बि.क.	माओवादी केन्द्र	समानुपातिक	२४	८५.७१				
बलदेव शर्मा पोखरेल	नेपाली कङ्ग्रेस	समानुपातिक	२४	८५.७१				
भूमिश्वर ढकाल	नेकपा एमाले	प्रत्यक्ष	२४	८५.७१				

सांसदको नाम	पार्टी	निर्वाचन प्रणाली	उपस्थित दिन	प्रतिशत	उपस्थिति प्रतिशत			
					०-२५%	२५-५०%	५०-७५%	७५-१००%
रामजीप्रसाद घिमिरे	नेकपा एमाले	प्रत्यक्ष	२४	८५.७१				
रिना नेपाल बि.क.	नेपाली कङ्ग्रेस	समानुपातिक	२४	८५.७१				
तुलाराम घर्तीमगर	माओवादी केन्द्र	प्रत्यक्ष	२३	८२.१४				
दामाकुमारी शर्मा	माओवादी केन्द्र	समानुपातिक	२३	८२.१४				
धर्मबहादुर लाल श्रीवास्तव	नेकपा एमाले	प्रत्यक्ष	२३	८२.१४				
पुरनमान बज्राचार्य	नेकपा एमाले	प्रत्यक्ष	२३	८२.१४				
भगवती देवी भण्डारी	नेकपा एमाले	समानुपातिक	२३	८२.१४				
लौटी थारू	माओवादी केन्द्र	समानुपातिक	२३	८२.१४				
विजयबहादुर यादव	सङ्घीय समाजवादी फोरम नेपाल	प्रत्यक्ष	२३	८२.१४				
बैजनाथ कलवार	नेपाली कङ्ग्रेस	प्रत्यक्ष	२३	८२.१४				
आरती पौडेल	नेकपा एमाले	प्रत्यक्ष (मन्त्री)	२२	७८.५७				
गीता थापा	माओवादी केन्द्र	समानुपातिक	२२	७८.५७				
दिनेश पन्थी	माओवादी केन्द्र	प्रत्यक्ष	२२	७८.५७				
फखरुद्दिन खाँ	नेपाली कङ्ग्रेस	प्रत्यक्ष	२२	७८.५७				
माला गोतामे सुनार	नेपाली कङ्ग्रेस	समानुपातिक	२२	७८.५७				
उत्तमकुमार वली	नेकपा एमाले	प्रत्यक्ष	२१	७५.००				
नारायणप्रसाद आचार्य	नेकपा एमाले	प्रत्यक्ष	२१	७५.००				
बैजनाथ चौधरी	नेकपा एमाले	प्रत्यक्ष (मन्त्री)	२१	७५.००				
रेवतीरमण शर्मा	नेकपा एमाले	प्रत्यक्ष	२१	७५.००				
आशा स्वर्णकार	नेकपा एमाले	समानुपातिक	२०	७१.४३				
दीपेन्द्रकुमार अधिकारी	नेकपा एमाले	प्रत्यक्ष	२०	७१.४३				
बसीउद्दीन खाँ	नेपाली कङ्ग्रेस	प्रत्यक्ष	२०	७१.४३				
इन्द्रप्रसाद खरेल	माओवादी केन्द्र	प्रत्यक्ष	१९	६७.८६				
कृष्णा के.सी.	माओवादी केन्द्र	प्रत्यक्ष	१९	६७.८६				
चिन्तावती कुर्मी	नेकपा एमाले	समानुपातिक	१९	६७.८६				
दीपेश थारू	माओवादी केन्द्र	प्रत्यक्ष	१९	६७.८६				
दीर्घनारायण पाण्डे	नेकपा एमाले	प्रत्यक्ष	१९	६७.८६				
फौजिया नसिम	नेकपा एमाले	समानुपातिक	१९	६७.८६				
शान्तिदेवी स्वर्णकार	नेपाली कङ्ग्रेस	समानुपातिक	१९	६७.८६				
सुमन शर्मा रायमाझी	सङ्घीय समाजवादी फोरम नेपाल	समानुपातिक	१९	६७.८६				
सुरेन्द्रबहादुर हमाल	नेपाली कङ्ग्रेस	प्रत्यक्ष	१९	६७.८६				
इन्द्रजित थारू	माओवादी केन्द्र	प्रत्यक्ष	१८	६४.२९				
युवराज खनाल	नेकपा एमाले	प्रत्यक्ष	१८	६४.२९				
रून्धावती शर्मा	नेपाली कङ्ग्रेस	समानुपातिक	१८	६४.२९				
हरिप्रसाद रिजाल	नेकपा एमाले	प्रत्यक्ष	१८	६४.२९				
अजय शाही	नेकपा एमाले	प्रत्यक्ष	१६	५७.१४				
पुर्मती ढेंगा	सङ्घीय समाजवादी फोरम नेपाल	समानुपातिक	१६	५७.१४				

सांसदको नाम	पार्टी	निर्वाचन प्रणाली	उपस्थित दिन	प्रतिशत	उपस्थिति प्रतिशत			
					०-२५%	२५-५०%	५०-७५%	७५-१००%
कुलप्रसाद के.सी	माओवादी केन्द्र	प्रत्यक्ष (मन्त्री)	१५	५३.५७				
कृष्णध्वज खड्का	माओवादी केन्द्र	प्रत्यक्ष	१५	५३.५७				
मोहम्मदयाकुब अन्सारी	नेपाली कङ्ग्रेस	समानुपातिक	१५	५३.५७				
शंकर पोखरेल	नेकपा एमाले	प्रत्यक्ष (मुख्यमन्त्री)	१३	४६.४३				
सुदर्शन बराल	माओवादी केन्द्र	प्रत्यक्ष (मन्त्री)	१३	४६.४३				
डिल्लीबहादुर चौधरी	नेपाली कङ्ग्रेस	प्रत्यक्ष	१२	४२.८६				
विरबहादुर राना	नेपाली कङ्ग्रेस	प्रत्यक्ष	११	३९.२९				
वीरेन्द्रकुमार कनौडिया	नेपाली कङ्ग्रेस	प्रत्यक्ष	७	२५.००				
सुष्मा यादव	माओवादी केन्द्र	सामानुपातिक	२	७.१४				

नेकपा एमाले
  नेपाली कङ्ग्रेस
  माओवादी केन्द्र

## तेस्रो अधिवेशन

वैठक संख्या : ३३ दिन

अवधि : २०७५ मंसिर २६ देखी २०७६ वैशाख २२ गतेसम्म ।

तालिका ७ : तेस्रो अधिवेशन वैठकमा लुम्बिनी प्रदेशका सांसदहरूको उपस्थिती अवस्था

सांसदको नाम	पार्टी	निर्वाचन प्रणाली	उपस्थित दिन	प्रतिशत	उपस्थिति प्रतिशत			
					०-२५%	२५-५०%	५०-७५%	७५-१००%
आशा स्वर्णकार	नेकपा एमाले	समानुपातिक	३३	१००				
भोजप्रसाद श्रेष्ठ	नेकपा एमाले	प्रत्यक्ष	३३	१००				
सुनिताकुमारी ठठेर	नेकपा एमाले	सामानुपातिक	३३	१००				
तुलसीप्रसाद चौधरी	नेकपा एमाले	प्रत्यक्ष	३२	९६.९७				
थानकुमारी थापा	नेकपा एमाले	सामानुपातिक	३२	९६.९७				
पूर्णबहादुर घर्ती	माओवादी केन्द्र	प्रत्यक्ष (सभामुख)	३२	९६.९७				
कल्पना पाण्डे	राष्ट्रिय जनता पार्टी	समानुपातिक	३१	९३.९४				
कमलादेवी बि.क.	नेकपा एमाले	समानुपातिक	३१	९३.९४				
गीता थापा	माओवादी केन्द्र	समानुपातिक	३१	९३.९४				
दधीराम न्यौपाने	माओवादी केन्द्र	प्रत्यक्ष	३१	९३.९४				
बाबुराम गौतम	नेकपा एमाले	प्रत्यक्ष	३१	९३.९४				
भूमिश्वर ढकाल	नेकपा एमाले	प्रत्यक्ष	३०	९०.९१				
लौटी थारू	माओवादी केन्द्र	समानुपातिक	३०	९०.९१				
सन्तोषकुमार पाण्डे	सङ्घीय समाजवादी फोरम नेपाल	प्रत्यक्ष	३०	९०.९१				
जल्पा भुसाल	नेकपा एमाले	समानुपातिक	२९	८७.८८				
तेजबहादुर ओली	माओवादी केन्द्र	प्रत्यक्ष	२९	८७.८८				
भगवती देवी भण्डारी	नेकपा एमाले	समानुपातिक	२९	८७.८८				

सांसदको नाम	पार्टी	निर्वाचन प्रणाली	उपस्थित दिन	प्रतिशत	उपस्थिति प्रतिशत			
					०-२५%	२५-५०%	५०-७५%	७५-१००%
रमा घर्ती	नेकपा एमाले हाल एकिकृत समाजवादी	समानुपातिक	२९	८७.८८				
विजयबहादुर यादव	सङ्घीय समाजवादी फोरम नेपाल	प्रत्यक्ष	२९	८७.८८				
इन्द्रप्रसाद खरेल	माओवादी केन्द्र	प्रत्यक्ष	२८	८४.८५				
कविराम थारू	नेकपा एमाले	प्रत्यक्ष	२८	८४.८५				
कुलप्रसाद पोखरेल	नेकपा एमाले	प्रत्यक्ष	२८	८४.८५				
तिलकराम शर्मा	माओवादी केन्द्र	प्रत्यक्ष	२८	८४.८५				
दामाकुमारी शर्मा	माओवादी केन्द्र	समानुपातिक	२८	८४.८५				
निर्मला क्षत्री	नेपाली कङ्ग्रेस	समानुपातिक	२८	८४.८५				
पुष्पा थरुनी	नेपाली कङ्ग्रेस	समानुपातिक	२८	८४.८५				
सरस्वती गौतम	नेकपा एमाले	समानुपातिक	२८	८४.८५				
अष्टभूजा पाठक	नेपाली कङ्ग्रेस	प्रत्यक्ष	२७	८१.८२				
दीपा बि.क.	माओवादी केन्द्र	समानुपातिक	२७	८१.८२				
धमकली चौधरी	नेकपा एमाले	समानुपातिक	२७	८१.८२				
बैजनाथ चौधरी	नेकपा एमाले	प्रत्यक्ष (मन्त्री)	२७	८१.८२				
बिष्णुप्रसाद पन्थी	नेकपा एमाले	प्रत्यक्ष	२७	८१.८२				
हरिप्रसाद रिजाल	नेकपा एमाले	प्रत्यक्ष	२७	८१.८२				
अर्जुनकुमार के.सी	नेकपा एमाले	प्रत्यक्ष	२६	७८.७९				
आरती पौडेल	नेकपा एमाले	प्रत्यक्ष (मन्त्री)	२६	७८.७९				
कृष्णप्रसाद न्यौपाने	नेकपा एमाले	प्रत्यक्ष	२६	७८.७९				
चेतनारायण आचार्य	नेकपा एमाले	प्रत्यक्ष	२६	७८.७९				
रेवतीरमण शर्मा	नेकपा एमाले	प्रत्यक्ष	२६	७८.७९				
विमला शर्मा पन्थी	नेकपा एमाले	समानुपातिक	२६	७८.७९				
दीपेन्द्रकुमार अधिकारी	नेकपा एमाले	प्रत्यक्ष	२५	७५.७६				
दीर्घनारायण पाण्डे	नेकपा एमाले	प्रत्यक्ष	२५	७५.७६				
धर्मबहादुरलाल श्रीवास्तव	नेकपा एमाले	प्रत्यक्ष	२५	७५.७६				
पार्वती पुन गहतराज (उषा)	माओवादी केन्द्र	समानुपातिक	२५	७५.७६				
फौजिया नसिम	नेकपा एमाले	समानुपातिक	२५	७५.७६				
रिना नेपाल बि.क.	नेपाली कङ्ग्रेस	समानुपातिक	२५	७५.७६				
सुष्मा यादव	माओवादी केन्द्र	समानुपातिक	२५	७५.७६				
अम्मरबहादुर डाँगी	नेकपा एमाले	प्रत्यक्ष	२४	७२.७३				
कमलराज श्रेष्ठ	नेकपा एमाले	प्रत्यक्ष	२४	७२.७३				
कृष्णा के.सी.	माओवादी केन्द्र	प्रत्यक्ष	२४	७२.७३				
दीपेन्द्रकुमार पुन मगर	माओवादी केन्द्र	प्रत्यक्ष	२४	७२.७३				
पुरनमान बज्राचार्य	नेकपा एमाले	प्रत्यक्ष	२४	७२.७३				
फखरुद्दिन खाँन	नेपाली कङ्ग्रेस	प्रत्यक्ष	२४	७२.७३				
लिला गिरी	नेकपा एमाले	प्रत्यक्ष (मन्त्री)	२४	७२.७३				
सहस्राम यादव	सङ्घीय समाजवादी फोरम नेपाल	प्रत्यक्ष	२४	७२.७३				
कृष्णी थारू	नेकपा एमाले	समानुपातिक (उपसभामुख)	२३	६९.७०				
तुलाराम घर्तीमगर	माओवादी केन्द्र	प्रत्यक्ष	२३	६९.७०				

सांसदको नाम	पार्टी	निर्वाचन प्रणाली	उपस्थित दिन	प्रतिशत	उपस्थिति प्रतिशत			
					०-२५%	२५-५०%	५०-७५%	७५-१००%
नारायणप्रसाद आचार्य	नेकपा एमाले	प्रत्यक्ष	२३	६९.७०				
पुर्मती ढेंगा	सङ्घीय समाजवादी फोरम नेपाल	समानुपातिक	२३	६९.७०				
भुवनेश्वर चौधरी	नेपाली कङ्ग्रेस	समानुपातिक	२३	६९.७०				
अर्जुनकुमार श्रेष्ठ	नेपाली कङ्ग्रेस	समानुपातिक	२२	६६.६७				
तारा जी.सी	राष्ट्रिय जनमोर्चा	समानुपातिक	२२	६६.६७				
माला गोतामे सुनार	नेपाली कङ्ग्रेस	समानुपातिक	२२	६६.६७				
रून्धावती शर्मा	नेपाली कङ्ग्रेस	समानुपातिक	२२	६६.६७				
बैजनाथ कलवार	नेपाली कङ्ग्रेस	प्रत्यक्ष	२२	६६.६७				
कृष्णध्वज खड्का	माओवादी केन्द्र	प्रत्यक्ष	२१	६३.६४				
दीपेश थारू	माओवादी केन्द्र	प्रत्यक्ष	२१	६३.६४				
युवराज खनाल	नेकपा एमाले	प्रत्यक्ष	२०	६०.६१				
रामजीप्रसाद घिमिरे	नेकपा एमाले	प्रत्यक्ष	२०	६०.६१				
सुरेन्द्रबहादुर हमाल	नेपाली कङ्ग्रेस	प्रत्यक्ष	२०	६०.६१				
चिन्तावती कुर्मी	नेकपा एमाले	समानुपातिक	१९	५७.५८				
दिनेश पन्थी	माओवादी केन्द्र	प्रत्यक्ष	१९	५७.५८				
मोहम्मदयाकुव अन्सारी	नेपाली कङ्ग्रेस	समानुपातिक	१९	५७.५८				
खड्कबहादुर खत्री	नेकपा एमाले	प्रत्यक्ष	१८	५४.५५				
विरबहादुर राना	नेपाली कङ्ग्रेस	प्रत्यक्ष	१६	४८.४८				
बसीउद्दीन खाँ	नेपाली कङ्ग्रेस	प्रत्यक्ष	१६	४८.४८				
सुदर्शन बराल	माओवादी केन्द्र	प्रत्यक्ष (मन्त्री)	१६	४८.४८				
इन्द्रजित थारू	माओवादी केन्द्र	प्रत्यक्ष	१५	४५.४५				
बलदेव शर्मा पोखरेल	नेपाली कङ्ग्रेस	समानुपातिक	१५	४५.४५				
रमा अर्याल	नेपाली कङ्ग्रेस	समानुपातिक	१५	४५.४५				
डिल्लीबहादुर चौधरी	नेपाली कङ्ग्रेस	प्रत्यक्ष	१४	४२.४२				
शान्तिदेवी स्वर्णकार	नेपाली कङ्ग्रेस	समानुपातिक	१४	४२.४२				
अजय शाही	नेकपा एमाले	प्रत्यक्ष	१२	३६.३६				
उत्तमकुमार वली	नेकपा एमाले	प्रत्यक्ष	११	३३.३३				
वीरेन्द्रकुमार कनौडिया	नेपाली कङ्ग्रेस	प्रत्यक्ष	८	२४.२४				
शंकर पोखरेल	नेकपा एमाले	प्रत्यक्ष (मुख्यमन्त्री)	७	२१.२१				
कुलप्रसाद के.सी	माओवादी केन्द्र	प्रत्यक्ष (मन्त्री)	६	१८.१८				
सुमन शर्मा रायमाझी	सङ्घीय समाजवादी फोरम नेपाल	सामानुपातिक	३	९.०९				

नेकपा एमाले   
 नेपाली कङ्ग्रेस   
 माओवादी केन्द्र

# चौथो अधिवेशन

वैठक संख्या : ३२ दिन

अवधि : २०७६ जेठ २ देखी २०७६ असोज २ गतेसम्म ।

तालिका ८: चौथो अधिवेशन वैठकमा लुम्बिनी प्रदेशका सांसदहरूको उपस्थिती अवस्था

सांसदको नाम	पार्टी	निर्वाचन प्रणाली	उपस्थित दिन	प्रतिशत	उपस्थिति प्रतिशत			
					०-२५%	२५-५०%	५०-७५%	७५-१००%
जत्पा भुसाल	नेकपा एमाले	समानुपातिक	३२	१००				
तुलाराम घर्तीमगर	माओवादी केन्द्र	प्रत्यक्ष	३२	१००				
थानकुमारी थापा	नेकपा एमाले	सामानुपातिक	३२	१००				
पूर्णबहादुर घर्ती	माओवादी केन्द्र	प्रत्यक्ष (सभामुख)	३२	१००				
भोजप्रसाद श्रेष्ठ	नेकपा एमाले	प्रत्यक्ष	३२	१००				
विमला शर्मा पन्थी	नेकपा एमाले	समानुपातिक	३२	१००				
कमलराज श्रेष्ठ	नेकपा एमाले	प्रत्यक्ष	३१	९६.८८				
कृष्णप्रसाद न्यौपाने	नेकपा एमाले	प्रत्यक्ष	३१	९६.८८				
कृष्णी थारू	नेकपा एमाले	समानुपातिक (उपसभामुख)	३१	९६.८८				
खड्कबहादुर खत्री	नेकपा एमाले	प्रत्यक्ष	३१	९६.८८				
दधीराम न्यौपाने	माओवादी केन्द्र	प्रत्यक्ष	३१	९६.८८				
रमा घर्ती	नेकपा एमाले हाल एकिकृत समाजवादी	समानुपातिक	३१	९६.८८				
रून्धावती शर्मा	नेपाली कङ्ग्रेस	समानुपातिक	३१	९६.८८				
सन्तोषकुमार पाण्डे	सङ्घीय समाजवादी फोरम नेपाल	प्रत्यक्ष	३१	९६.८८				
सुनिताकुमारी ठटेर	नेकपा एमाले	सामानुपातिक	३१	९६.८८				
सुरेन्द्रबहादुर हमाल	नेपाली कङ्ग्रेस	प्रत्यक्ष	३१	९६.८८				
कल्पना पाण्डे	राष्ट्रिय जनता पार्टी	समानुपातिक	३०	९३.७५				
तिलकराम शर्मा	माओवादी केन्द्र	प्रत्यक्ष	३०	९३.७५				
तुलसीप्रसाद चौधरी	नेकपा एमाले	प्रत्यक्ष	३०	९३.७५				
दिनेश पन्थी	माओवादी केन्द्र	प्रत्यक्ष	३०	९३.७५				
धमकली चौधरी	नेकपा एमाले	समानुपातिक	३०	९३.७५				
निर्मला क्षत्री	नेपाली कङ्ग्रेस	समानुपातिक	३०	९३.७५				
पुष्पा थरूनी	नेपाली कङ्ग्रेस	समानुपातिक	३०	९३.७५				
फखरुद्दिन खाँन	नेपाली कङ्ग्रेस	प्रत्यक्ष	३०	९३.७५				
रमा अर्याल	नेपाली कङ्ग्रेस	समानुपातिक	३०	९३.७५				
लिला गिरी	नेकपा एमाले	प्रत्यक्ष (मन्त्री)	३०	९३.७५				
बाबुराम गौतम	नेकपा एमाले	प्रत्यक्ष	३०	९३.७५				
अर्जुनकुमार के.सी	नेकपा एमाले	प्रत्यक्ष	२९	९०.६३				
कमलादेवी बि.क.	नेकपा एमाले	समानुपातिक	२९	९०.६३				
गीता थापा	माओवादी केन्द्र	समानुपातिक	२९	९०.६३				
दामाकुमारी शर्मा	माओवादी केन्द्र	समानुपातिक	२९	९०.६३				
कविराम थारू	नेकपा एमाले	प्रत्यक्ष	२८	८७.५०				
चेतनारायण आचार्य	नेकपा एमाले	प्रत्यक्ष	२८	८७.५०				

सांसदको नाम	पार्टी	निर्वाचन प्रणाली	उपस्थित दिन	प्रतिशत	उपस्थिति प्रतिशत			
					०-२५%	२५-५०%	५०-७५%	७५-१००%
आशा स्वर्णकार	नेकपा एमाले	समानुपातिक	२८	८७.५०				
धर्मबहादुर लाल श्रीवास्तव	नेकपा एमाले	प्रत्यक्ष	२८	८७.५०				
पुर्मती ढंगा	सङ्घीय समाजवादी फोरम नेपाल	समानुपातिक	२८	८७.५०				
बैजनाथ चौधरी	नेकपा एमाले	प्रत्यक्ष (मन्त्री)	२८	८७.५०				
भगवती देवी भण्डारी	नेकपा एमाले	समानुपातिक	२८	८७.५०				
भुवनेश्वर चौधरी	नेपाली कङ्ग्रेस	समानुपातिक	२८	८७.५०				
सुष्मा यादव	माओवादी केन्द्र	समानुपातिक	२८	८७.५०				
लौटी थारू	माओवादी केन्द्र	समानुपातिक	२७	८४.३८				
बिष्णुप्रसाद पन्थी	नेकपा एमाले	प्रत्यक्ष	२७	८४.३८				
सहसराम यादव	सङ्घीय समाजवादी फोरम नेपाल	प्रत्यक्ष	२७	८४.३८				
अम्मरबहादुर डाँगी	नेकपा एमाले	प्रत्यक्ष	२६	८१.२५				
अर्जुनकुमार श्रेष्ठ	नेपाली कङ्ग्रेस	समानुपातिक	२६	८१.२५				
कुलप्रसाद पोखरेल	नेकपा एमाले	प्रत्यक्ष	२६	८१.२५				
कृष्णा के.सी.	माओवादी केन्द्र	प्रत्यक्ष	२६	८१.२५				
चिन्तावती कुर्मी	नेकपा एमाले	समानुपातिक	२६	८१.२५				
दीपेन्द्रकुमार पुन मगर	माओवादी केन्द्र	प्रत्यक्ष	२६	८१.२५				
नारायणप्रसाद आचार्य	नेकपा एमाले	प्रत्यक्ष	२६	८१.२५				
रेवतीरमण शर्मा	नेकपा एमाले	प्रत्यक्ष	२६	८१.२५				
विजयबहादुर यादव	सङ्घीय समाजवादी फोरम नेपाल	प्रत्यक्ष	२६	८१.२५				
आरती पौडेल	नेकपा एमाले	प्रत्यक्ष (मन्त्री)	२५	७८.१३				
तारा जी.सी	राष्ट्रिय जनमोर्चा	समानुपातिक	२५	७८.१३				
दीपा बि.क.	माओवादी केन्द्र	समानुपातिक	२५	७८.१३				
पार्वती पुन गहतराज (उषा)	माओवादी केन्द्र	समानुपातिक	२५	७८.१३				
भूमिश्वर ढकाल	नेकपा एमाले	प्रत्यक्ष	२५	७८.१३				
रिना नेपाल बि.क.	नेपाली कङ्ग्रेस	समानुपातिक	२५	७८.१३				
सरस्वती गौतम	नेकपा एमाले	समानुपातिक	२४	७५.००				
सुदर्शन बराल	माओवादी केन्द्र	प्रत्यक्ष (मन्त्री)	२४	७५.००				
अष्टभूजा पाठक	नेपाली कङ्ग्रेस	प्रत्यक्ष	२३	७१.८८				
दीपेश थारू	माओवादी केन्द्र	प्रत्यक्ष	२३	७१.८८				
इन्द्रप्रसाद खरेल	माओवादी केन्द्र	प्रत्यक्ष	२२	६८.७५				
दीर्घनारायण पाण्डे	नेकपा एमाले	प्रत्यक्ष	२२	६८.७५				
हरिप्रसाद रिजाल	नेकपा एमाले	प्रत्यक्ष	२२	६८.७५				
कुलप्रसाद के.सी	माओवादी केन्द्र	प्रत्यक्ष (मन्त्री)	२१	६५.६३				
रामजीप्रसाद घिमिरे	नेकपा एमाले	प्रत्यक्ष	२१	६५.६३				
तेजबहादुर ओली	माओवादी केन्द्र	प्रत्यक्ष	२०	६२.५०				
पुरनमान बज्राचार्य	नेकपा एमाले	प्रत्यक्ष	२०	६२.५०				
मोहम्मदयाकुव अन्सारी	नेपाली कङ्ग्रेस	समानुपातिक	२०	६२.५०				
वीरेन्द्रकुमार कनौडिया	नेपाली कङ्ग्रेस	प्रत्यक्ष	१९	५९.३८				
बसीउद्दीन खाँ	नेपाली कङ्ग्रेस	प्रत्यक्ष	१९	५९.३८				
शान्तिदेवी स्वर्णकार	नेपाली कङ्ग्रेस	समानुपातिक	१९	५९.३८				



सांसदको नाम	पार्टी	निर्वाचन प्रणाली	उपस्थित दिन	प्रतिशत	उपस्थिति प्रतिशत			
					०-२५%	२५-५०%	५०-७५%	७५-१००%
अजय शाही	नेकपा एमाले	प्रत्यक्ष	१८	५६.२५				
दीपेन्द्रकुमार अधिकारी	नेकपा एमाले	प्रत्यक्ष	१८	५६.२५				
युवराज खनाल	नेकपा एमाले	प्रत्यक्ष	१८	५६.२५				
बैजनाथ कलवार	नेपाली कङ्ग्रेस	प्रत्यक्ष	१८	५६.२५				
फौजिया नसिम	नेकपा एमाले	समानुपातिक	१७	५३.१३				
विरबहादुर राना	नेपाली कङ्ग्रेस	प्रत्यक्ष	१७	५३.१३				
माला गोतामे सुनार	नेपाली कङ्ग्रेस	समानुपातिक	१७	५३.१३				
कृष्णध्वज खड्का	माओवादी केन्द्र	प्रत्यक्ष	१६	५०.००				
शंकर पोखरेल	नेकपा एमाले	प्रत्यक्ष (मुख्यमन्त्री)	१४	४३.७५				
इन्द्रजित थारू	माओवादी केन्द्र	प्रत्यक्ष	१२	३७.५०				
सुमन शर्मा रायमाझी	सङ्घीय समाजवादी फोरम नेपाल	सामानुपातिक	१२	३७.५०				
डिल्लीबहादुर चौधरी	नेपाली कङ्ग्रेस	प्रत्यक्ष	११	३४.३८				

नेकपा एमाले   
 नेपाली कङ्ग्रेस   
 माओवादी केन्द्र

## पाचौं अधिवेशन

वैठक संख्या : १० दिन

अवधि : २०७६ माघ ५ गतेदेखी

### तालिका ९: पाचौं अधिवेशन वैठकमा लुम्बिनी प्रदेशका सांसदहरूको उपस्थिती अवस्था

सांसदको नाम	पार्टी	निर्वाचन प्रणाली	उपस्थित दिन	प्रतिशत	उपस्थिति प्रतिशत			
					०-२५%	२५-५०%	५०-७५%	७५-१००%
अजय शाही	नेकपा एमाले	प्रत्यक्ष	१०	१००				
तुलसीप्रसाद चौधरी	नेकपा एमाले	प्रत्यक्ष	१०	१००				
दीपेन्द्रकुमार पुन मगर	माओवादी केन्द्र	प्रत्यक्ष	१०	१००				
धमकली चौधरी	नेकपा एमाले	समानुपातिक	१०	१००				
निर्मला क्षत्री	नेपाली कङ्ग्रेस	समानुपातिक	१०	१००				
पुष्पा थरूनी	नेपाली कङ्ग्रेस	समानुपातिक	१०	१००				
भोजप्रसाद श्रेष्ठ	नेकपा एमाले	प्रत्यक्ष	१०	१००				
माला गोतामे सुनार	नेपाली कङ्ग्रेस	समानुपातिक	१०	१००				
लौटी थारू	माओवादी केन्द्र	समानुपातिक	१०	१००				
सुनिताकुमारी ठठेर	नेकपा एमाले	समानुपातिक	१०	१००				
कमलादेवी बि.क.	नेकपा एमाले	समानुपातिक	९	९०				
कृष्णप्रसाद न्यौपाने	नेकपा एमाले	प्रत्यक्ष	९	९०				
जल्पा भुसाल	नेकपा एमाले	समानुपातिक	९	९०				
दधीराम न्यौपाने	माओवादी केन्द्र	प्रत्यक्ष	९	९०				
दामाकुमारी शर्मा	माओवादी केन्द्र	समानुपातिक	९	९०				
दीपा बि.क.	माओवादी केन्द्र	समानुपातिक	९	९०				
धर्मबहादुर लाल श्रीवास्तव	नेकपा एमाले	प्रत्यक्ष	९	९०				

सांसदको नाम	पार्टी	निर्वाचन प्रणाली	उपस्थित दिन	प्रतिशत	उपस्थिति प्रतिशत			
					०-२५%	२५-५०%	५०-७५%	७५-१००%
पुरनमान बज्राचार्य	नेकपा एमाले	प्रत्यक्ष	९	९०				
रमा अर्याल	नेपाली कङ्ग्रेस	समानुपातिक	९	९०				
रमा घर्ती	नेकपा एमाले हाल एकिकृत समाजवादी	समानुपातिक	९	९०				
लिला गिरी	नेकपा एमाले	प्रत्यक्ष (मन्त्री)	९	९०				
बाबुराम गौतम	नेकपा एमाले	प्रत्यक्ष	९	९०				
बिष्णुप्रसाद पन्थी	नेकपा एमाले	प्रत्यक्ष	९	९०				
विमला शर्मा पन्थी	नेकपा एमाले	समानुपातिक	९	९०				
सन्तोषकुमार पाण्डे	सङ्घीय समाजवादी फोरम नेपाल	प्रत्यक्ष	९	९०				
अम्मरबहादुर डाँगी	नेकपा एमाले	प्रत्यक्ष	८	८०				
अष्टभूजा पाठक	नेपाली कङ्ग्रेस	प्रत्यक्ष	८	८०				
कल्पना पाण्डे	राष्ट्रिय जनता पार्टी	समानुपातिक	८	८०				
कमलराज श्रेष्ठ	नेकपा एमाले	प्रत्यक्ष	८	८०				
कुलप्रसाद पोखरेल	नेकपा एमाले	प्रत्यक्ष	८	८०				
कृष्णध्वज खड्का	माओवादी केन्द्र	प्रत्यक्ष	८	८०				
कृष्णी थारू	नेकपा एमाले	समानुपातिक (उपसभामुख)	८	८०				
खड्कबहादुर खत्री	नेकपा एमाले	प्रत्यक्ष	८	८०				
गीता थापा	माओवादी केन्द्र	समानुपातिक	८	८०				
थानकुमारी थापा	नेकपा एमाले	समानुपातिक	८	८०				
दिनेश पन्थी	माओवादी केन्द्र	प्रत्यक्ष	८	८०				
पार्वती पुन गहतराज (उषा)	माओवादी केन्द्र	समानुपातिक	८	८०				
पूर्णबहादुर घर्ती	माओवादी केन्द्र	प्रत्यक्ष (सभामुख)	८	८०				
भगवती देवी भण्डारी	नेकपा एमाले	समानुपातिक	८	८०				
भूमिश्वर ढकाल	नेकपा एमाले	प्रत्यक्ष	८	८०				
रिना नेपाल बि.क.	नेपाली कङ्ग्रेस	समानुपातिक	८	८०				
रून्धावती शर्मा	नेपाली कङ्ग्रेस	समानुपातिक	८	८०				
बैजनाथ कलवार	नेपाली कङ्ग्रेस	प्रत्यक्ष	८	८०				
सरस्वती गौतम	नेकपा एमाले	समानुपातिक	८	८०				
सुरेन्द्रबहादुर हमाल	नेपाली कङ्ग्रेस	प्रत्यक्ष	८	८०				
कविराम थारू	नेकपा एमाले	प्रत्यक्ष	७	७०				
कुलप्रसाद के.सी	माओवादी केन्द्र	प्रत्यक्ष (मन्त्री)	७	७०				
चेतनारायण आचार्य	नेकपा एमाले	प्रत्यक्ष	७	७०				
आशा स्वर्णकार	नेकपा एमाले	समानुपातिक	७	७०				
तुलाराम घर्तीमगर	माओवादी केन्द्र	प्रत्यक्ष	७	७०				
दीर्घनारायण पाण्डे	नेकपा एमाले	प्रत्यक्ष	७	७०				
फखरुद्दिन खाँन	नेपाली कङ्ग्रेस	प्रत्यक्ष	७	७०				
बिमलाकुमारी खत्री	नेकपा एमाले हाल माओवादी केन्द्र	प्रत्यक्ष	७	७०				
वीरेन्द्रकुमार कनौडिया	नेपाली कङ्ग्रेस	प्रत्यक्ष	७	७०				
भुवनेश्वर चौधरी	नेपाली कङ्ग्रेस	समानुपातिक	७	७०				

सांसदको नाम	पार्टी	निर्वाचन प्रणाली	उपस्थित दिन	प्रतिशत	उपस्थिति प्रतिशत			
					०-२५%	२५-५०%	५०-७५%	७५-१००%
रेवतीरमण शर्मा	नेकपा एमाले	प्रत्यक्ष	७	७०				
विजयबहादुर यादव	सङ्घीय समाजवादी फोरम नेपाल	प्रत्यक्ष	७	७०				
शान्तिदेवी स्वर्णकार	नेपाली कङ्ग्रेस	समानुपातिक	७	७०				
सहस्रराम यादव	सङ्घीय समाजवादी फोरम नेपाल	प्रत्यक्ष	७	७०				
अर्जुनकुमार के.सी	नेकपा एमाले	प्रत्यक्ष	६	६०				
आरती पौडेल	नेकपा एमाले	प्रत्यक्ष (मन्त्री)	६	६०				
तिलकराम शर्मा	माओवादी केन्द्र	प्रत्यक्ष	६	६०				
रामजीप्रसाद घिमिरे	नेकपा एमाले	प्रत्यक्ष	६	६०				
बसीउद्दीन खाँ	नेपाली कङ्ग्रेस	प्रत्यक्ष	६	६०				
सुदर्शन बराल	माओवादी केन्द्र	प्रत्यक्ष (मन्त्री)	६	६०				
सुष्मा यादव	माओवादी केन्द्र	सामानुपातिक	६	६०				
हरिप्रसाद रिजाल	नेकपा एमाले	प्रत्यक्ष	६	६०				
अर्जुनकुमार श्रेष्ठ	नेपाली कङ्ग्रेस	समानुपातिक	५	५०				
इन्द्रप्रसाद खरेल	माओवादी केन्द्र	प्रत्यक्ष	५	५०				
कृष्णा के.सी.	माओवादी केन्द्र	प्रत्यक्ष	५	५०				
चिन्तावती कुर्मी	नेकपा एमाले	समानुपातिक	५	५०				
तारा जी.सी	राष्ट्रिय जनमोर्चा	समानुपातिक	५	५०				
नारायणप्रसाद आचार्य	नेकपा एमाले	प्रत्यक्ष	५	५०				
पुर्मती ढेंगा	सङ्घीय समाजवादी फोरम नेपाल	समानुपातिक	५	५०				
फौजिया नसिम	नेकपा एमाले	समानुपातिक	५	५०				
बैजनाथ चौधरी	नेकपा एमाले	प्रत्यक्ष (मन्त्री)	५	५०				
युवराज खनाल	नेकपा एमाले	प्रत्यक्ष	५	५०				
तेजबहादुर ओली	माओवादी केन्द्र	प्रत्यक्ष	४	४०				
दीपेन्द्रकुमार अधिकारी	नेकपा एमाले	प्रत्यक्ष	४	४०				
मोहम्मदयाकुव अन्सारी	नेपाली कङ्ग्रेस	समानुपातिक	४	४०				
विरबहादुर राना	नेपाली कङ्ग्रेस	प्रत्यक्ष	३	३०				
सुमन शर्मा रायमाझी	सङ्घीय समाजवादी फोरम नेपाल	सामानुपातिक	३	३०				
डिल्लीबहादुर चौधरी	नेपाली कङ्ग्रेस	प्रत्यक्ष	२	२०				
शंकर पोखरेल	नेकपा एमाले	प्रत्यक्ष (मुख्यमन्त्री)	२	२०				
इन्द्रजित थारू	माओवादी केन्द्र	प्रत्यक्ष	१	१०				
दीपेश थारू	माओवादी केन्द्र	प्रत्यक्ष	१	१०				

नेकपा एमाले   
 नेपाली कङ्ग्रेस   
 माओवादी केन्द्र

# छैटौ अधिवेशन

वैठक संख्या : २८ दिन

अवधि : २०७७ जेठ ९ गतेदेखी

तालिका १०: छैटौ अधिवेशन वैठकमा लुम्बिनी प्रदेशका सांसदहरूको उपस्थिती अवस्था

सांसदको नाम	पार्टी	निर्वाचन प्रणाली	उपस्थित दिन	प्रतिशत	उपस्थिति प्रतिशत			
					०-२५%	२५-५०%	५०-७५%	७५-१००%
अर्जुनकुमार के.सी	नेकपा एमाले	प्रत्यक्ष	२८	१००				
अष्टभूजा पाठक	नेपाली कङ्ग्रेस	प्रत्यक्ष	२८	१००				
कल्पना पाण्डे	राष्ट्रिय जनता पार्टी	समानुपातिक	२८	१००				
कमलराज श्रेष्ठ	नेकपा एमाले	प्रत्यक्ष	२८	१००				
कृष्णप्रसाद न्यौपाने	नेकपा एमाले	प्रत्यक्ष	२८	१००				
कृष्णी थारू	नेकपा एमाले	समानुपातिक (उपसभामुख)	२८	१००				
चेतनारायण आचार्य	नेकपा एमाले	प्रत्यक्ष	२८	१००				
जत्पा भुसाल	नेकपा एमाले	समानुपातिक	२८	१००				
आशा स्वर्णकार	नेकपा एमाले	समानुपातिक	२८	१००				
तुलसीप्रसाद चौधरी	नेकपा एमाले	प्रत्यक्ष	२८	१००				
थानकुमारी थापा	नेकपा एमाले	समानुपातिक	२८	१००				
दिनेश पन्थी	माओवादी केन्द्र	प्रत्यक्ष	२८	१००				
दीपा बि.क.	माओवादी केन्द्र	समानुपातिक	२८	१००				
दीर्घनारायण पाण्डे	नेकपा एमाले	प्रत्यक्ष	२८	१००				
धमकली चौधरी	नेकपा एमाले	समानुपातिक	२८	१००				
निर्मला क्षत्री	नेपाली कङ्ग्रेस	समानुपातिक	२८	१००				
पूर्णबहादुर घर्ती	माओवादी केन्द्र	प्रत्यक्ष (सभामुख)	२८	१००				
भोजप्रसाद श्रेष्ठ	नेकपा एमाले	प्रत्यक्ष	२८	१००				
लिला गिरी	नेकपा एमाले	प्रत्यक्ष (मन्त्री)	२८	१००				
विजयबहादुर यादव	सङ्घीय समाजवादी फोरम नेपाल	प्रत्यक्ष	२८	१००				
विमला शर्मा पन्थी	नेकपा एमाले	समानुपातिक	२८	१००				
सन्तोषकुमार पाण्डे	सङ्घीय समाजवादी फोरम नेपाल	प्रत्यक्ष	२८	१००				
कमलादेवी बि.क.	नेकपा एमाले	समानुपातिक	२७	९६.४३				
खड्कबहादुर खत्री	नेकपा एमाले	प्रत्यक्ष	२७	९६.४३				
तारा जी.सी	राष्ट्रिय जनमोर्चा	समानुपातिक	२७	९६.४३				
पुर्मती ढेंगा	सङ्घीय समाजवादी फोरम नेपाल	समानुपातिक	२७	९६.४३				
बाबुराम गौतम	नेकपा एमाले	प्रत्यक्ष	२७	९६.४३				
सरस्वती गौतम	नेकपा एमाले	समानुपातिक	२७	९६.४३				
सुनिताकुमारी ठठेर	नेकपा एमाले	समानुपातिक	२७	९६.४३				
आरती पौडेल	नेकपा एमाले	प्रत्यक्ष (मन्त्री)	२६	९२.८६				
तिलकराम शर्मा	माओवादी केन्द्र	प्रत्यक्ष	२६	९२.८६				
तुलाराम घर्तीमगर	माओवादी केन्द्र	प्रत्यक्ष	२६	९२.८६				

सांसदको नाम	पार्टी	निर्वाचन प्रणाली	उपस्थित दिन	प्रतिशत	उपस्थिति प्रतिशत			
					०-२५%	२५-५०%	५०-७५%	७५-१००%
तेजबहादुर ओली	माओवादी केन्द्र	प्रत्यक्ष	२६	९२.८६				
दधीराम न्यौपाने	माओवादी केन्द्र	प्रत्यक्ष	२६	९२.८६				
दामाकुमारी शर्मा	माओवादी केन्द्र	समानुपातिक	२६	९२.८६				
धर्मबहादुर लाल श्रीवास्तव	नेकपा एमाले	प्रत्यक्ष	२६	९२.८६				
पार्वती पुन गहतराज (उषा)	माओवादी केन्द्र	समानुपातिक	२६	९२.८६				
पुरनमान बज्राचार्य	नेकपा एमाले	प्रत्यक्ष	२६	९२.८६				
पुष्पा थरूनी	नेपाली कङ्ग्रेस	समानुपातिक	२६	९२.८६				
फौजिया नसिम	नेकपा एमाले	समानुपातिक	२६	९२.८६				
बैजनाथ चौधरी	नेकपा एमाले	प्रत्यक्ष (मन्त्री)	२६	९२.८६				
भगवती देवी भण्डारी	नेकपा एमाले	समानुपातिक	२६	९२.८६				
बिष्णुप्रसाद पन्थी	नेकपा एमाले	प्रत्यक्ष	२६	९२.८६				
सहस्रराम यादव	सङ्घीय समाजवादी फोरम नेपाल	प्रत्यक्ष	२६	९२.८६				
सुदर्शन बराल	माओवादी केन्द्र	प्रत्यक्ष (मन्त्री)	२६	९२.८६				
हरिप्रसाद रिजाल	नेकपा एमाले	प्रत्यक्ष	२६	९२.८६				
कविराम थारू	नेकपा एमाले	प्रत्यक्ष	२५	८९.२९				
कुलप्रसाद के.सी	माओवादी केन्द्र	प्रत्यक्ष (मन्त्री)	२५	८९.२९				
कुलप्रसाद पोखरेल	नेकपा एमाले	प्रत्यक्ष	२५	८९.२९				
दीपेन्द्रकुमार अधिकारी	नेकपा एमाले	प्रत्यक्ष	२५	८९.२९				
फखरुद्दिन खाँ	नेपाली कङ्ग्रेस	प्रत्यक्ष	२५	८९.२९				
लौटी थारू	माओवादी केन्द्र	समानुपातिक	२५	८९.२९				
दीपेश थारू	माओवादी केन्द्र	प्रत्यक्ष	२४	८५.७१				
बिमलाकुमारी खत्री	नेकपा एमाले हाल माओवादी केन्द्र	प्रत्यक्ष	२४	८५.७१				
भुवनेश्वर चौधरी	नेपाली कङ्ग्रेस	समानुपातिक	२४	८५.७१				
भूमिश्वर ढकाल	नेकपा एमाले	प्रत्यक्ष	२४	८५.७१				
युवराज खनाल	नेकपा एमाले	प्रत्यक्ष	२४	८५.७१				
बैजनाथ कलवार	नेपाली कङ्ग्रेस	प्रत्यक्ष	२४	८५.७१				
रमा अर्याल	नेपाली कङ्ग्रेस	समानुपातिक	२३	८२.१४				
रून्धावती शर्मा	नेपाली कङ्ग्रेस	समानुपातिक	२३	८२.१४				
सुष्मा यादव	माओवादी केन्द्र	समानुपातिक	२३	८२.१४				
वीरेन्द्रकुमार कनौडिया	नेपाली कङ्ग्रेस	प्रत्यक्ष	२२	७८.५७				
रमा घर्ती	नेकपा एमाले हाल एकिकृत समाजवादी	समानुपातिक	२२	७८.५७				
रामजीप्रसाद घिमिरे	नेकपा एमाले	प्रत्यक्ष	२२	७८.५७				
रेवतीरमण शर्मा	नेकपा एमाले	प्रत्यक्ष	२२	७८.५७				
बसीउद्दीन खाँ	नेपाली कङ्ग्रेस	प्रत्यक्ष	२२	७८.५७				
शंकर गिरी	नेपाली कङ्ग्रेस	समानुपातिक	२२	७८.५७				
सुरेन्द्रबहादुर हमाल	नेपाली कङ्ग्रेस	प्रत्यक्ष	२२	७८.५७				
अर्जुनकुमार श्रेष्ठ	नेपाली कङ्ग्रेस	समानुपातिक	२१	७५.००				
इन्द्रप्रसाद खरेल	माओवादी केन्द्र	प्रत्यक्ष	२१	७५.००				
कृष्णध्वज खड्का	माओवादी केन्द्र	प्रत्यक्ष	२१	७५.००				
मोहम्मदयाकुव अन्सारी	नेपाली कङ्ग्रेस	समानुपातिक	२१	७५.००				

सांसदको नाम	पार्टी	निर्वाचन प्रणाली	उपस्थित दिन	प्रतिशत	उपस्थिति प्रतिशत			
					०-२५%	२५-५०%	५०-७५%	७५-१००%
अम्मरबहादुर डाँगी	नेकपा एमाले	प्रत्यक्ष	२०	७१.४३				
कृष्णा के.सी.	माओवादी केन्द्र	प्रत्यक्ष	२०	७१.४३				
दीपेन्द्रकुमार पुन मगर	माओवादी केन्द्र	प्रत्यक्ष	२०	७१.४३				
नारायणप्रसाद आचार्य	नेकपा एमाले	प्रत्यक्ष	२०	७१.४३				
अजय शाही	नेकपा एमाले	प्रत्यक्ष	१८	६४.२९				
डिल्लीबहादुर चौधरी	नेपाली कङ्ग्रेस	प्रत्यक्ष	१७	६०.७१				
शान्तिदेवी स्वर्णकार	नेपाली कङ्ग्रेस	समानुपातिक	१७	६०.७१				
गीता थापा	माओवादी केन्द्र	समानुपातिक	१५	५३.५७				
माला गोतामे सुनार	नेपाली कङ्ग्रेस	समानुपातिक	१५	५३.५७				
रिना नेपाल बि.क.	नेपाली कङ्ग्रेस	समानुपातिक	१५	५३.५७				
विरबहादुर राना	नेपाली कङ्ग्रेस	प्रत्यक्ष	१४	५०.००				
शंकर पोखरेल	नेकपा एमाले	प्रत्यक्ष (मुख्यमन्त्री)	१४	५०.००				
सुमन शर्मा रायमाझी	सङ्घीय समाजवादी फोरम नेपाल	समानुपातिक	११	३९.२९				
इन्द्रजित थारू	माओवादी केन्द्र	प्रत्यक्ष	१०	३५.७१				
चिन्तावती कुर्मी	नेकपा एमाले	समानुपातिक	१०	३५.७१				

नेकपा एमाले   
 नेपाली कङ्ग्रेस   
 माओवादी केन्द्र

## सातौ अधिवेशन

वैठक संख्या : ५ दिन

अवधि : २०७७ चैत्र १८ गतेदेखी

### तालिका ११: सातौ अधिवेशन वैठकमा लुम्बिनी प्रदेशका सांसदहरूको उपस्थिती अवस्था

सांसदको नाम	पार्टी	निर्वाचन प्रणाली	उपस्थित दिन	प्रतिशत	उपस्थिति प्रतिशत			
					०-२५%	२५-५०%	५०-७५%	७५-१००%
डिल्लीबहादुर चौधरी	नेपाली कङ्ग्रेस	प्रत्यक्ष	५	१००				
अर्जुनकुमार श्रेष्ठ	नेपाली कङ्ग्रेस	समानुपातिक	५	१००				
अर्जुनकुमार के.सी	नेकपा एमाले	प्रत्यक्ष	५	१००				
इन्द्रप्रसाद खरेल	माओवादी केन्द्र	प्रत्यक्ष	५	१००				
कल्पना पाण्डे	राष्ट्रिय जनता पार्टी	समानुपातिक	५	१००				
कमलराज श्रेष्ठ	नेकपा एमाले	प्रत्यक्ष	५	१००				
कमलादेवी बि.क.	नेकपा एमाले	समानुपातिक	५	१००				
कविराम थारू	नेकपा एमाले	प्रत्यक्ष	५	१००				
कुलप्रसाद पोखरेल	नेकपा एमाले	प्रत्यक्ष	५	१००				
कृष्णप्रसाद न्यौपाने	नेकपा एमाले	प्रत्यक्ष	५	१००				
कृष्णी थारू	नेकपा एमाले	समानुपातिक (उपसभामुख)	५	१००				
चिन्तावती कुर्मी	नेकपा एमाले	समानुपातिक	५	१००				
चेतनारायण आचार्य	नेकपा एमाले	प्रत्यक्ष	५	१००				

सांसदको नाम	पार्टी	निर्वाचन प्रणाली	उपस्थित दिन	प्रतिशत	उपस्थिति प्रतिशत			
					०-२५%	२५-५०%	५०-७५%	७५-१००%
जत्पा भुसाल	नेकपा एमाले	समानुपातिक	५	१००				
आशा स्वर्णकार	नेकपा एमाले	समानुपातिक	५	१००				
तारा जी.सी	राष्ट्रिय जनमोर्चा	समानुपातिक	५	१००				
तिलकराम शर्मा	माओवादी केन्द्र	प्रत्यक्ष	५	१००				
तुलसीप्रसाद चौधरी	नेकपा एमाले	प्रत्यक्ष	५	१००				
तुलाराम घर्तीमगर	माओवादी केन्द्र	प्रत्यक्ष	५	१००				
तेजबहादुर ओली	माओवादी केन्द्र	प्रत्यक्ष	५	१००				
थानकुमारी थापा	नेकपा एमाले	समानुपातिक	५	१००				
दामाकुमारी शर्मा	माओवादी केन्द्र	समानुपातिक	५	१००				
दीपेश थारू	माओवादी केन्द्र	प्रत्यक्ष	५	१००				
दीपा बि.क.	माओवादी केन्द्र	समानुपातिक	५	१००				
दीर्घनारायण पाण्डे	नेकपा एमाले	प्रत्यक्ष	५	१००				
धमकली चौधरी	नेकपा एमाले	समानुपातिक	५	१००				
निर्मला क्षत्री	नेपाली कङ्ग्रेस	समानुपातिक	५	१००				
पार्वती पुन गहतराज (उषा)	माओवादी केन्द्र	समानुपातिक	५	१००				
पुरनमान बज्राचार्य	नेकपा एमाले	प्रत्यक्ष	५	१००				
पुर्मती ढेंगा	सङ्घीय समाजवादी फोरम नेपाल	समानुपातिक	५	१००				
पूर्णबहादुर घर्ती	माओवादी केन्द्र	प्रत्यक्ष (सभामुख)	५	१००				
फखरुद्दिन खाँन	नेपाली कङ्ग्रेस	प्रत्यक्ष	५	१००				
फौजिया नसिम	नेकपा एमाले	समानुपातिक	५	१००				
बैजनाथ चौधरी	नेकपा एमाले	प्रत्यक्ष (मन्त्री)	५	१००				
भगवती देवी भण्डारी	नेकपा एमाले	समानुपातिक	५	१००				
भुवनेश्वर चौधरी	नेपाली कङ्ग्रेस	समानुपातिक	५	१००				
भूमिश्वर ढकाल	नेकपा एमाले	प्रत्यक्ष	५	१००				
माला गोतामे सुनार	नेपाली कङ्ग्रेस	समानुपातिक	५	१००				
मोहम्मदयाकुव अन्सारी	नेपाली कङ्ग्रेस	समानुपातिक	५	१००				
रमा अर्याल	नेपाली कङ्ग्रेस	समानुपातिक	५	१००				
रमा घर्ती	नेकपा एमाले हाल एकिकृत समाजवादी	समानुपातिक	५	१००				
रामजीप्रसाद घिमिरे	नेकपा एमाले	प्रत्यक्ष	५	१००				
रिना नेपाल बि.क.	नेपाली कङ्ग्रेस	समानुपातिक	५	१००				
रेवतीरमण शर्मा	नेकपा एमाले	प्रत्यक्ष	५	१००				
लिला गिरी	नेकपा एमाले	प्रत्यक्ष (मन्त्री)	५	१००				
लौटी थारू	माओवादी केन्द्र	समानुपातिक	५	१००				
बाबुराम गौतम	नेकपा एमाले	प्रत्यक्ष	५	१००				
विजयबहादुर यादव	सङ्घीय समाजवादी फोरम नेपाल	प्रत्यक्ष	५	१००				
बिष्णुप्रसाद पन्थी	नेकपा एमाले	प्रत्यक्ष	५	१००				
विमला शर्मा पन्थी	नेकपा एमाले	समानुपातिक	५	१००				
शंकर गिरी	नेपाली कङ्ग्रेस	समानुपातिक	५	१००				

सांसदको नाम	पार्टी	निर्वाचन प्रणाली	उपस्थित दिन	प्रतिशत	उपस्थिति प्रतिशत			
					०-२५%	२५-५०%	५०-७५%	७५-१००%
सन्तोषकुमार पाण्डे	सङ्घीय समाजवादी फोरम नेपाल	प्रत्यक्ष	५	१००				
सरस्वती गौतम	नेकपा एमाले	समानुपातिक	५	१००				
सुनिताकुमारी ठट्टे	नेकपा एमाले	समानुपातिक	५	१००				
सुमन शर्मा रायमाझी	सङ्घीय समाजवादी फोरम नेपाल	समानुपातिक	५	१००				
हरिप्रसाद रिजाल	नेकपा एमाले	प्रत्यक्ष	५	१००				
अजय शाही	नेकपा एमाले	प्रत्यक्ष	४	८०				
अष्टभूजा पाठक	नेपाली कङ्ग्रेस	प्रत्यक्ष	४	८०				
इन्द्रजित थारू	माओवादी केन्द्र	प्रत्यक्ष	४	८०				
गीता थापा	माओवादी केन्द्र	समानुपातिक	४	८०				
दीपेन्द्रकुमार पुन मगर	माओवादी केन्द्र	प्रत्यक्ष	४	८०				
धर्मबहादुर लाल श्रीवास्तव	नेकपा एमाले	प्रत्यक्ष	४	८०				
पुष्पा थरूनी	नेपाली कङ्ग्रेस	समानुपातिक	४	८०				
विरबहादुर राना	नेपाली कङ्ग्रेस	प्रत्यक्ष	४	८०				
वीरेन्द्रकुमार कनौडिया	नेपाली कङ्ग्रेस	प्रत्यक्ष	४	८०				
भोजप्रसाद श्रेष्ठ	नेकपा एमाले	प्रत्यक्ष	४	८०				
रून्धावती शर्मा	नेपाली कङ्ग्रेस	समानुपातिक	४	८०				
बैजनाथ कलवार	नेपाली कङ्ग्रेस	प्रत्यक्ष	४	८०				
सुदर्शन बराल	माओवादी केन्द्र	प्रत्यक्ष (मन्त्री)	४	८०				
सुष्मा यादव	माओवादी केन्द्र	समानुपातिक	४	८०				
अम्मरबहादुर डाँगी	नेकपा एमाले	प्रत्यक्ष	३	६०				
आरती पौडेल	नेकपा एमाले	प्रत्यक्ष (मन्त्री)	३	६०				
कृष्णा के.सी.	माओवादी केन्द्र	प्रत्यक्ष	३	६०				
खड्कबहादुर खत्री	नेकपा एमाले	प्रत्यक्ष	३	६०				
दधीराम न्यौपाने	माओवादी केन्द्र	प्रत्यक्ष	३	६०				
दिनेश पन्थी	माओवादी केन्द्र	प्रत्यक्ष	३	६०				
नारायणप्रसाद आचार्य	नेकपा एमाले	प्रत्यक्ष	३	६०				
बिमलाकुमारी खत्री	नेकपा एमाले हाल माओवादी केन्द्र	प्रत्यक्ष	३	६०				
बसीउद्दीन खाँ	नेपाली कङ्ग्रेस	प्रत्यक्ष	३	६०				
कुलप्रसाद के.सी.	माओवादी केन्द्र	प्रत्यक्ष (मन्त्री)	२	४०				
कृष्णध्वज खड्का	माओवादी केन्द्र	प्रत्यक्ष	२	४०				
दीपेन्द्रकुमार अधिकारी	नेकपा एमाले	प्रत्यक्ष	२	४०				
युवराज खनाल	नेकपा एमाले	प्रत्यक्ष	२	४०				
शंकर पोखरेल	नेकपा एमाले	प्रत्यक्ष (मुख्यमन्त्री)	२	४०				
सुरेन्द्रबहादुर हमाल	नेपाली कङ्ग्रेस	प्रत्यक्ष	२	४०				
सहस्रराम यादव	सङ्घीय समाजवादी फोरम नेपाल	प्रत्यक्ष	१	२०				
शान्तिदेवी स्वर्णकार	नेपाली कङ्ग्रेस	समानुपातिक	०	०				

नेकपा एमाले   
 नेपाली कङ्ग्रेस   
 माओवादी केन्द्र



# आठौं अधिवेशन

वैठक संख्या : १४ दिन

अवधि : २०७८ जेठ २९ गतेदेखी

तालिका १२: आठौं अधिवेशन वैठकमा लुम्बिनी प्रदेशका सांसदहरूको उपस्थिती अवस्था

सांसदको नाम	पार्टी	निर्वाचन प्रणाली	उपस्थित दिन	प्रतिशत	उपस्थिति प्रतिशत			
					०-२५%	२५-५०%	५०-७५%	७५-१००%
पुर्मती ढेंगा	सङ्घीय समाजवादी फोरम नेपाल	समानुपातिक	१३	९२.८६				
अर्जुनकुमार के.सी	नेकपा एमाले	प्रत्यक्ष	१२	८५.७१				
आरती पौडेल	नेकपा एमाले	प्रत्यक्ष (मन्त्री)	१२	८५.७१				
इन्द्रप्रसाद खरेल	माओवादी केन्द्र	प्रत्यक्ष	१२	८५.७१				
कल्पना पाण्डे	राष्ट्रिय जनता पार्टी	समानुपातिक	१२	८५.७१				
कमलराज श्रेष्ठ	नेकपा एमाले	प्रत्यक्ष	१२	८५.७१				
कमलादेवी बि.क.	नेकपा एमाले	समानुपातिक	१२	८५.७१				
कविराम थारू	नेकपा एमाले	प्रत्यक्ष	१२	८५.७१				
कृष्णप्रसाद न्यौपाने	नेकपा एमाले	प्रत्यक्ष	१२	८५.७१				
कृष्णी थारू	नेकपा एमाले	समानुपातिक (उपसभामुख)	१२	८५.७१				
खड्कबहादुर खत्री	नेकपा एमाले	प्रत्यक्ष	१२	८५.७१				
जत्पा भुसाल	नेकपा एमाले	समानुपातिक	१२	८५.७१				
आशा स्वर्णकार	नेकपा एमाले	समानुपातिक	१२	८५.७१				
तारा जी.सी	राष्ट्रिय जनमोर्चा	समानुपातिक	१२	८५.७१				
तुलसीप्रसाद चौधरी	नेकपा एमाले	प्रत्यक्ष	१२	८५.७१				
तुलाराम घर्तीमगर	माओवादी केन्द्र	प्रत्यक्ष	१२	८५.७१				
थानकुमारी थापा	नेकपा एमाले	समानुपातिक	१२	८५.७१				
दीपेन्द्रकुमार अधिकारी	नेकपा एमाले	प्रत्यक्ष	१२	८५.७१				
दीपा बि.क.	माओवादी केन्द्र	समानुपातिक	१२	८५.७१				
धमकली चौधरी	नेकपा एमाले	समानुपातिक	१२	८५.७१				
धर्मबहादुर लाल श्रीवास्तव	नेकपा एमाले	प्रत्यक्ष	१२	८५.७१				
नारायणप्रसाद आचार्य	नेकपा एमाले	प्रत्यक्ष	१२	८५.७१				
निर्मला क्षत्री	नेपाली कङ्ग्रेस	समानुपातिक	१२	८५.७१				
पार्वती पुन गहतराज (उषा)	माओवादी केन्द्र	समानुपातिक	१२	८५.७१				
पूर्णबहादुर घर्ती	माओवादी केन्द्र	प्रत्यक्ष (सभामुख)	१२	८५.७१				
फखरुद्दिन खाँन	नेपाली कङ्ग्रेस	प्रत्यक्ष	१२	८५.७१				
फौजिया नसिम	नेकपा एमाले	समानुपातिक	१२	८५.७१				
बैजनाथ चौधरी	नेकपा एमाले	प्रत्यक्ष (मन्त्री)	१२	८५.७१				
भगवती देवी भण्डारी	नेकपा एमाले	समानुपातिक	१२	८५.७१				
भुवनेश्वर चौधरी	नेपाली कङ्ग्रेस	समानुपातिक	१२	८५.७१				
भूमिश्वर ढकाल	नेकपा एमाले	प्रत्यक्ष	१२	८५.७१				
भोजप्रसाद श्रेष्ठ	नेकपा एमाले	प्रत्यक्ष	१२	८५.७१				
मोहम्मदयाकुव अन्सारी	नेपाली कङ्ग्रेस	समानुपातिक	१२	८५.७१				
युवराज खनाल	नेकपा एमाले	प्रत्यक्ष	१२	८५.७१				

सांसदको नाम	पार्टी	निर्वाचन प्रणाली	उपस्थित दिन	प्रतिशत	उपस्थिति प्रतिशत			
					०-२५%	२५-५०%	५०-७५%	७५-१००%
रमा अर्याल	नेपाली कङ्ग्रेस	समानुपातिक	१२	८५.७१				
रमा घर्ती	नेकपा एमाले हाल एकिकृत समाजवादी	समानुपातिक	१२	८५.७१				
रामजीप्रसाद धिमिरे	नेकपा एमाले	प्रत्यक्ष	१२	८५.७१				
रिना नेपाल बि.क.	नेपाली कङ्ग्रेस	समानुपातिक	१२	८५.७१				
रेवतीरमण शर्मा	नेकपा एमाले	प्रत्यक्ष	१२	८५.७१				
लिला गिरी	नेकपा एमाले	प्रत्यक्ष (मन्त्री)	१२	८५.७१				
लौटी थारू	माओवादी केन्द्र	समानुपातिक	१२	८५.७१				
बाबुराम गौतम	नेकपा एमाले	प्रत्यक्ष	१२	८५.७१				
विजयबहादुर यादव	सङ्घीय समाजवादी फोरम नेपाल	प्रत्यक्ष	१२	८५.७१				
बिष्णुप्रसाद पन्थी	नेकपा एमाले	प्रत्यक्ष	१२	८५.७१				
विमला शर्मा पन्थी	नेकपा एमाले	समानुपातिक	१२	८५.७१				
बैजनाथ कलवार	नेपाली कङ्ग्रेस	प्रत्यक्ष	१२	८५.७१				
शान्तिदेवी स्वर्णकार	नेपाली कङ्ग्रेस	समानुपातिक	१२	८५.७१				
सन्तोषकुमार पाण्डे	सङ्घीय समाजवादी फोरम नेपाल	प्रत्यक्ष	१२	८५.७१				
सरस्वती गौतम	नेकपा एमाले	समानुपातिक	१२	८५.७१				
सहसराम यादव	सङ्घीय समाजवादी फोरम नेपाल	प्रत्यक्ष	१२	८५.७१				
सुदर्शन बराल	माओवादी केन्द्र	प्रत्यक्ष (मन्त्री)	१२	८५.७१				
सुनिताकुमारी ठोठेर	नेकपा एमाले	समानुपातिक	१२	८५.७१				
सुमन शर्मा रायमाझी	सङ्घीय समाजवादी फोरम नेपाल	समानुपातिक	१२	८५.७१				
सुरेन्द्रबहादुर हमाल	नेपाली कङ्ग्रेस	प्रत्यक्ष	१२	८५.७१				
सुष्मा यादव	माओवादी केन्द्र	समानुपातिक	१२	८५.७१				
हरिप्रसाद रिजाल	नेकपा एमाले	प्रत्यक्ष	१२	८५.७१				
अष्टभूजा पाठक	नेपाली कङ्ग्रेस	प्रत्यक्ष	११	७८.५७				
कुलप्रसाद पोखरेल	नेकपा एमाले	प्रत्यक्ष	११	७८.५७				
गीता थापा	माओवादी केन्द्र	समानुपातिक	११	७८.५७				
चेतनारायण आचार्य	नेकपा एमाले	प्रत्यक्ष	११	७८.५७				
डिल्लीबहादुर चौधरी	नेपाली कङ्ग्रेस	प्रत्यक्ष	११	७८.५७				
तेजबहादुर ओली	माओवादी केन्द्र	प्रत्यक्ष	११	७८.५७				
दामाकुमारी शर्मा	माओवादी केन्द्र	समानुपातिक	११	७८.५७				
दीपेन्द्रकुमार पुन मगर	माओवादी केन्द्र	प्रत्यक्ष	११	७८.५७				
पुरनमान बज्राचार्य	नेकपा एमाले	प्रत्यक्ष	११	७८.५७				
पुष्पा थरूनी	नेपाली कङ्ग्रेस	समानुपातिक	११	७८.५७				
वीरेन्द्रकुमार कनौडिया	नेपाली कङ्ग्रेस	प्रत्यक्ष	११	७८.५७				
माला गोतामे सुनार	नेपाली कङ्ग्रेस	समानुपातिक	११	७८.५७				
बसीउद्दीन खाँ	नेपाली कङ्ग्रेस	प्रत्यक्ष	११	७८.५७				
शंकर गिरी	नेपाली कङ्ग्रेस	समानुपातिक	११	७८.५७				
अजय शाही	नेकपा एमाले	प्रत्यक्ष	१०	७१.४३				
अर्जुनकुमार श्रेष्ठ	नेपाली कङ्ग्रेस	समानुपातिक	१०	७१.४३				

सांसदको नाम	पार्टी	निर्वाचन प्रणाली	उपस्थित दिन	प्रतिशत	उपस्थिति प्रतिशत			
					०-२५%	२५-५०%	५०-७५%	७५-१००%
इन्द्रजित थारू	माओवादी केन्द्र	प्रत्यक्ष	१०	७१.४३				
चिन्तावती कुर्मी	नेकपा एमाले	समानुपातिक	१०	७१.४३				
तिलकराम शर्मा	माओवादी केन्द्र	प्रत्यक्ष	१०	७१.४३				
दीपेश थारू	माओवादी केन्द्र	प्रत्यक्ष	१०	७१.४३				
विरबहादुर राना	नेपाली कङ्ग्रेस	प्रत्यक्ष	१०	७१.४३				
रून्धावती शर्मा	नेपाली कङ्ग्रेस	समानुपातिक	१०	७१.४३				
शंकर पोखरेल	नेकपा एमाले	प्रत्यक्ष (मुख्यमन्त्री)	१०	७१.४३				
कुलप्रसाद के.सी	माओवादी केन्द्र	प्रत्यक्ष (मन्त्री)	९	६४.२९				
कृष्णध्वज खड्का	माओवादी केन्द्र	प्रत्यक्ष	९	६४.२९				
कृष्णा के.सी.	माओवादी केन्द्र	प्रत्यक्ष	९	६४.२९				
बिमलाकुमारी खत्री	नेकपा एमाले हाल माओवादी केन्द्र	प्रत्यक्ष	८	५७.१४				

नेकपा एमाले
  नेपाली कङ्ग्रेस
  माओवादी केन्द्र

## नवौँ अधिवेशन

वैठक संख्या : १२ दिन

अवधि : २०७८ भदौ १ देखि २०७८ कार्तिक २९ गतेसम्म ।

### तालिका १३: नवौँ अधिवेशन वैठकमा लुम्बिनी प्रदेशका सांसदहरूको उपस्थिती अवस्था

सांसदको नाम	पार्टी	निर्वाचन प्रणाली	उपस्थित दिन	प्रतिशत	उपस्थिति प्रतिशत			
					०-२५%	२५-५०%	५०-७५%	७५-१००%
अजय शाही	नेकपा एमाले	प्रत्यक्ष	९	७५				
कमलादेवी बि.क.	नेकपा एमाले	समानुपातिक	९	७५				
कृष्णध्वज खड्का	माओवादी केन्द्र	प्रत्यक्ष	९	७५				
कृष्णप्रसाद न्यौपाने	नेकपा एमाले	प्रत्यक्ष	९	७५				
कृष्णी थारू	नेकपा एमाले	समानुपातिक (उपसभामुख)	९	७५				
जल्पा भुसाल	नेकपा एमाले	समानुपातिक	९	७५				
तिलकराम शर्मा	माओवादी केन्द्र	प्रत्यक्ष	९	७५				
तुलाराम घर्तीमगर	माओवादी केन्द्र	प्रत्यक्ष	९	७५				
दीपेन्द्रकुमार पुन मगर	माओवादी केन्द्र	प्रत्यक्ष	९	७५				
दीपा बि.क.	माओवादी केन्द्र	समानुपातिक	९	७५				
पार्वती पुन गहतराज (उषा)	माओवादी केन्द्र	समानुपातिक	९	७५				
पुष्पा थरूनी	नेपाली कङ्ग्रेस	समानुपातिक	९	७५				
पूर्णबहादुर घर्ती	माओवादी केन्द्र	प्रत्यक्ष (सभामुख)	९	७५				
भुवनेश्वर चौधरी	नेपाली कङ्ग्रेस	समानुपातिक	९	७५				
भोजप्रसाद श्रेष्ठ	नेकपा एमाले	प्रत्यक्ष	९	७५				
रमा अर्याल	नेपाली कङ्ग्रेस	समानुपातिक	९	७५				
रिना नेपाल बि.क.	नेपाली कङ्ग्रेस	समानुपातिक	९	७५				

सांसदको नाम	पार्टी	निर्वाचन प्रणाली	उपस्थित दिन	प्रतिशत	उपस्थिति प्रतिशत			
					०-२५%	२५-५०%	५०-७५%	७५-१००%
लिला गिरी	नेकपा एमाले	प्रत्यक्ष (मन्त्री)	९	७५				
लौटी थारू	माओवादी केन्द्र	समानुपातिक	९	७५				
बाबुराम गौतम	नेकपा एमाले	प्रत्यक्ष	९	७५				
बिष्णुप्रसाद पन्थी	नेकपा एमाले	प्रत्यक्ष	९	७५				
विमला शर्मा पन्थी	नेकपा एमाले	समानुपातिक	९	७५				
सहस्रराम यादव	सङ्घीय समाजवादी फोरम नेपाल	प्रत्यक्ष	९	७५				
सुदर्शन बराल	माओवादी केन्द्र	प्रत्यक्ष (मन्त्री)	९	७५				
सुरेन्द्रबहादुर हमाल	नेपाली कङ्ग्रेस	प्रत्यक्ष	९	७५				
अर्जुनकुमार के.सी	नेकपा एमाले	प्रत्यक्ष	८	६६.६७				
अष्टभूजा पाठक	नेपाली कङ्ग्रेस	प्रत्यक्ष	८	६६.६७				
इन्द्रप्रसाद खरेल	माओवादी केन्द्र	प्रत्यक्ष	८	६६.६७				
इन्द्रजित थारू	माओवादी केन्द्र	प्रत्यक्ष	८	६६.६७				
कमलराज श्रेष्ठ	नेकपा एमाले	प्रत्यक्ष	८	६६.६७				
कुलप्रसाद के.सी	माओवादी केन्द्र	प्रत्यक्ष (मन्त्री)	८	६६.६७				
खड्कबहादुर खत्री	नेकपा एमाले	प्रत्यक्ष	८	६६.६७				
तारा जी.सी	राष्ट्रिय जनमोर्चा	समानुपातिक	८	६६.६७				
तेजबहादुर ओली	माओवादी केन्द्र	प्रत्यक्ष	८	६६.६७				
दामाकुमारी शर्मा	माओवादी केन्द्र	समानुपातिक	८	६६.६७				
फखरुद्दिन खाँ	नेपाली कङ्ग्रेस	प्रत्यक्ष	८	६६.६७				
विरबहादुर राना	नेपाली कङ्ग्रेस	प्रत्यक्ष	८	६६.६७				
रून्धावती शर्मा	नेपाली कङ्ग्रेस	समानुपातिक	८	६६.६७				
बसीउद्दीन खाँ	नेपाली कङ्ग्रेस	प्रत्यक्ष	८	६६.६७				
शंकर गिरी	नेपाली कङ्ग्रेस	समानुपातिक	८	६६.६७				
शान्तिदेवी स्वर्णकार	नेपाली कङ्ग्रेस	समानुपातिक	८	६६.६७				
सरस्वती गौतम	नेकपा एमाले	समानुपातिक	८	६६.६७				
सुष्मा यादव	माओवादी केन्द्र	समानुपातिक	८	६६.६७				
अर्जुनकुमार श्रेष्ठ	नेपाली कङ्ग्रेस	समानुपातिक	७	५८.३३				
कविराम थारू	नेकपा एमाले	प्रत्यक्ष	७	५८.३३				
कुलप्रसाद पोखरेल	नेकपा एमाले	प्रत्यक्ष	७	५८.३३				
आशा स्वर्णकार	नेकपा एमाले	समानुपातिक	७	५८.३३				
तुलसीप्रसाद चौधरी	नेकपा एमाले	प्रत्यक्ष	७	५८.३३				
थानकुमारी थापा	नेकपा एमाले	समानुपातिक	७	५८.३३				
धमकली चौधरी	नेकपा एमाले	समानुपातिक	७	५८.३३				
निर्मला क्षत्री	नेपाली कङ्ग्रेस	समानुपातिक	७	५८.३३				
पुरनमान बज्राचार्य	नेकपा एमाले	प्रत्यक्ष	७	५८.३३				
फौजिया नसिम	नेकपा एमाले	समानुपातिक	७	५८.३३				
बिमलाकुमारी खत्री	नेकपा एमाले हाल माओवादी केन्द्र	प्रत्यक्ष	७	५८.३३				
वीरेन्द्रकुमार कनौडिया	नेपाली कङ्ग्रेस	प्रत्यक्ष	७	५८.३३				
बैजनाथ चौधरी	नेकपा एमाले	प्रत्यक्ष (मन्त्री)	७	५८.३३				
भूमिश्वर ढकाल	नेकपा एमाले	प्रत्यक्ष	७	५८.३३				

सांसदको नाम	पार्टी	निर्वाचन प्रणाली	उपस्थित दिन	प्रतिशत	उपस्थिति प्रतिशत			
					०-२५%	२५-५०%	५०-७५%	७५-१००%
मोहम्मदयाकुव अन्सारी	नेपाली कङ्ग्रेस	समानुपातिक	७	५८.३३				
रमा घर्ती	नेकपा एमाले हाल एकिकृत समाजवादी	समानुपातिक	७	५८.३३				
सुनिताकुमारी ठठेर	नेकपा एमाले	समानुपातिक	७	५८.३३				
हरिप्रसाद रिजाल	नेकपा एमाले	प्रत्यक्ष	७	५८.३३				
गीता थापा	माओवादी केन्द्र	समानुपातिक	६	५०.००				
डिल्लीबहादुर चौधरी	नेपाली कङ्ग्रेस	प्रत्यक्ष	६	५०.००				
निर्मला मुडभरी भट्टराई	जनता समाजवादी पार्टी	समानुपातिक	६	५०.००				
पुर्मती ढेंगा	सङ्घीय समाजवादी फोरम नेपाल	समानुपातिक	६	५०.००				
भगवती देवी भण्डारी	नेकपा एमाले	समानुपातिक	६	५०.००				
माला गोतामे सुनार	नेपाली कङ्ग्रेस	समानुपातिक	६	५०.००				
रामजीप्रसाद घिमिरे	नेकपा एमाले	प्रत्यक्ष	६	५०.००				
बैजनाथ कलवार	नेपाली कङ्ग्रेस	प्रत्यक्ष	६	५०.००				
सुमन शर्मा रायमाझी	सङ्घीय समाजवादी फोरम नेपाल	समानुपातिक	६	५०.००				
आरती पौडेल	नेकपा एमाले	प्रत्यक्ष (मन्त्री)	५	४१.६७				
कृष्णा के.सी.	माओवादी केन्द्र	प्रत्यक्ष	५	४१.६७				
नारायणप्रसाद आचार्य	नेकपा एमाले	प्रत्यक्ष	५	४१.६७				
चिन्तावती कुर्मी	नेकपा एमाले	समानुपातिक	४	३३.३३				
चेतनारायण आचार्य	नेकपा एमाले	प्रत्यक्ष	४	३३.३३				
दीपेन्द्रकुमार अधिकारी	नेकपा एमाले	प्रत्यक्ष	४	३३.३३				
दीपेश थारू	माओवादी केन्द्र	प्रत्यक्ष	४	३३.३३				
धर्मबहादुर लाल श्रीवास्तव	नेकपा एमाले	प्रत्यक्ष	४	३३.३३				
युवराज खनाल	नेकपा एमाले	प्रत्यक्ष	४	३३.३३				
रेवतीरमण शर्मा	नेकपा एमाले	प्रत्यक्ष	४	३३.३३				
शंकर पोखरेल	नेकपा एमाले	प्रत्यक्ष (मुख्यमन्त्री)	१	८.३३				
सन्तोषकुमार पाण्डे	सङ्घीय समाजवादी फोरम नेपाल	प्रत्यक्ष	०	०.००				

नेकपा एमाले   
 नेपाली कङ्ग्रेस   
 माओवादी केन्द्र

## तालिका १४ : लुम्बिनी प्रदेशसभा सदस्यहरूको विषयगत समितिमा उपस्थिती अवस्था

### प्रदेश मामिला तथा कानून समिति वैठक संख्या (८३ दिन)

सांसद	उपस्थिति
दामाकुमारी शर्मा	८० दिन
रमा अर्याल	६९ दिन
भोजप्रसाद श्रेष्ठ	६७ दिन
खड्ग वहादुर खत्री	६२ दिन
भगवतीदेवी भण्डारी	६० दिन
सरस्वती गौतम	५९ दिन
चिन्तावती कुर्मी	३८ दिन
भूवनेश्वर चौधरी	३७ दिन
हरिप्रसाद रिजाल	३६ दिन
सुरेन्द्रबहादुर हमाल	२९ दिन
सन्तोषकुमार पाण्डेय	१९ दिन
दिपेन्द्रकुमार अधिकारी	१८ दिन
इन्द्रजीत थारु	१५ दिन
विमलाकुमारी खत्री	१० दिन
कृष्णध्वज खड्का	२ दिन
बलदेव शर्मा पोखरेल	२ दिन

### सार्वजनिक लेखा समिति वैठक संख्या (४५ दिन)

सांसद	उपस्थिति
डिल्लीबहादुर चौधरी	४५ दिन
गिता थापा	४२ दिन
कल्पना पाण्डे	४० दिन
विष्णुप्रसाद पन्थी	३९ दिन
कुलप्रसाद पोखरेल	३३ दिन
वैजनाथ कलवार	३३ दिन
वसीउद्दीन खाँ	३३ दिन
पार्वती पुन गहतराज	३२ दिन
युवराज खनाल	२९ दिन
रेवतीरमण शर्मा	२६ दिन
विमला शर्मा पन्थी	२५ दिन
तिलकराम शर्मा	२४ दिन

### सामाजिक विकास समिति वैठक संख्या (६४ दिन)

सांसद	उपस्थिति
दुधनारायण पाण्डे	६३ दिन
रिना नेपाल विक	६० दिन
कमलादेवी विक	५९ दिन
दीपा विक	५७ दिन
अष्टभुजा पाठक	५७ दिन
अर्जुनकुमार केसी	५५ दिन
वावुराम गौतम	५१ दिन
पुरनमान बज्राचार्य	४३ दिन
तेजवहादुर ओली	३८ दिन
अजय शाही	३३ दिन
अर्जुनकुमार श्रेष्ठ	२६ दिन
दिपेश थारु	१८ दिन
सुमन शर्मा रायमाभी	२ दिन

### अर्थ, उद्योग तथा पर्यटन समिति वैठक संख्या (४२ दिन)

सांसद	उपस्थिति
दधिराम न्यौपाने	३९ दिन
सुनिता ठठेर	३८ दिन
तुलसीप्रसाद चौधरी	३८ दिन
कृष्णप्रसाद न्यौपाने	३७ दिन
थानकुमारी थापा	३६ दिन
तुलाराम घर्ती मगर	३२ दिन
निर्मला क्षेत्री	२९ दिन
माला गोतामे	२७ दिन
पुर्मती ढेंगा	२६ दिन
रामजीप्रसाद घिमिरे	२५ दिन
अमर वहादुर डाँगी	२१ दिन
कृष्णा केसी	१० दिन
तारा जिसी	३ दिन
निर्मला मुडभरी भट्टराई	३ दिन
विरेन्द्रकुमार कनौडिया	३ दिन
भगवतीदेवी भण्डारी	२ दिन
भूवनेश्वर चौधरी	२ दिन
दिपेन्द्रकुमार अधिकारी	१ दिन
लिला गिरी	१ दिन
मोहम्मद याकुव अन्सारी	१ दिन
युवराज खनाल	० दिन
वैजनाथ चौधरी	० दिन

### कृषि, वन तथा वातावरण समितिको वैठक संख्या (५४ दिन)

सांसद	उपस्थिति
विजयवहादुर यादव	५३ दिन
चेतनारायण आचार्य	४९ दिन
रमा घर्ती	४८ दिन
कमलराज श्रेष्ठ	४४ दिन
धमकली चौधरी	४२ दिन
कविराम थारु	४१ दिन
दिपेन्द्र पुनमगर	४१ दिन
शुष्मा चौधरी	२८ दिन
रुन्धावती शर्मा	२५ दिन
फौजिया नसिम	२४ दिन
कृष्णध्वज खड्का	२३ दिन
मोहमद याकुव अन्सारी	१६ दिन
शान्तिदेवी स्वर्णकार	१५ दिन

### भौतिक पूर्वाधार तथा विकास समिति वैठक संख्या (३७ दिन)

सांसद	उपस्थिति
आशा स्वर्णकार	३७ दिन
पुष्पा थरुनी	३३ दिन
धर्मबहादुर लाल श्रीवास्तव	३२ दिन
लौटी थारु	३१ दिन
दिनेश पन्थी	२८ दिन
इन्द्रप्रसाद खरेल	२७ दिन
जाल्पा भुसाल	२७ दिन
तारा जिसी	२७ दिन
फकरुद्दीन खान	२७ दिन
सहसराम यादव	२४ दिन
नारायणप्रसाद आचार्य	२१ दिन
भूमिश्वर ढकाल	२१ दिन
बिरबहादुर राना	१५ दिन
शंकर गिरी	५ दिन
उत्तरकुमार वली	४ दिन
फैजिया नासिम	१ दिन
वैजनाथ चौधरी	० दिन

## निष्कर्ष

प्रदेश सभाको अधिवेशन एक वर्षमा कति दिन सञ्चालन हुनुपर्छ ? अर्थात ५ वर्षे कार्यकालमा कति दिन सञ्चालन हुनुपर्छ ? भन्ने आफैँमा बहसको विषय बन्न सक्छ । आवश्यकताअनुसार अधिवेशन सञ्चालन हुने कुरामा कुनै शङ्का छैन । जति धेरै संसद् बैठक सञ्चालन र जनताका समस्याका विषयमा बहस र छलफल गर्न सक्यो, त्यति नै प्रदेश सभा जीवन्त हुन्छ । यसको प्रभावकारिता पनि देखिन्छ । ५ वर्षको अवधिमा १ सय ८४ दिन मात्रै प्रदेश सभा अधिवेशन सञ्चालन हुनु आफैँमा थोरै हो । त्यसमा पनि प्रदेश सभा सदस्यहरू उपस्थित नहुनु आफैँमा आश्चर्यको विषय हो ।

अझ कतिपय प्रदेश सभा सदस्यहरू ५० प्रतिशत दिन पनि उपस्थित भएका पाइँदैन । प्रदेश सभाका विषयगत समितिहरूमा पनि सांसदहरूको उपस्थिति उस्तै छ । यसरी प्रदेश सभा र समितिहरूमा प्रदेश सभा सदस्यहरूको कमजोर उपस्थितिले विधि निर्माण प्रक्रियामा सहयोग पुग्दैन । यसले लोकतन्त्र र सङ्घीय प्रणालीलाई पनि राम्रो गर्दैन । त्यसैले पनि आगामी दिनमा प्रदेश सभा सदस्यहरूले प्रदेश सभाको अधिवेशनमा आफ्नो उपस्थिति बलियो बनाउनु पर्छ । त्यति मात्र होइन, नीति निर्माणका लागि बहस, छलफलदेखि संशोधन प्रक्रियामा पनि उत्तिकै सक्रियपूर्वक लाग्नुपर्छ ।

## अनुसुची खण्ड

नीति निर्माण तहको सासंदको सक्रियता

प्रदेश सभाको बैठकमा सासंदहरूको उपस्थिति

अधिवेशन संख्या : ९ वटा

अधिवेशन चलेको दिन : १८४

२०७४ माघ २१ देखि २०७८ कार्तिक २९ सम्म

क्र.सं.	नाम	राजनीतिक दल	प्रत्यक्ष/ समानुपातिक	अधिवेशन संख्या									जम्मा उपस्थिती
				१	२	३	४	५	६	७	८	९	
१	अजय शाही	नेकपा एमाले	प्रत्यक्ष	१७	१६	१२	१८	१०	१८	४	१०	९	११४
२	अम्बरबहादुर डाँगी	नेकपा एमाले	प्रत्यक्ष	१७	२४	२४	२६	८	२०	३	राजीनामा दिएको		१२२
३	अर्जुनकुमार श्रेष्ठ	नेपाली काँग्रेस	समानुपातिक	२१	२६	२२	२६	५	२१	५	१०	७	१४३
४	अर्जुनकुमार के.सी	नेकपा एमाले	प्रत्यक्ष	२०	२५	२६	२९	६	२८	५	१२	८	१५९
५	अष्टभूजा पाठक	नेपाली काँग्रेस	प्रत्यक्ष	२२	२७	२७	२३	८	२८	४	११	८	१५८
६	आरती पौडेल	नेकपा एमाले	प्रत्यक्ष (मन्त्री)	१९	२२	२६	२५	६	२६	३	१२	५	१४४
७	इन्द्रप्रसाद खरेल	माओवादी केन्द्र	प्रत्यक्ष	२०	१९	२८	२२	५	२१	५	१२	८	१४०
८	इन्द्रजित थारू	माओवादी केन्द्र	प्रत्यक्ष	२१	१८	१५	१२	१	१०	४	१०	८	९९
९	उत्तमकुमार वली	नेकपा एमाले	प्रत्यक्ष	२२	२१	११	मृत्यु भएको					५४	
१०	कल्पना पाण्डे	राष्ट्रिय जनता पार्टी	समानुपातिक	०	६	३१	३०	८	२८	५	१२		१२०
११	कमलराज श्रेष्ठ	नेकपा एमाले	प्रत्यक्ष	१८	२८	२४	३१	८	२८	५	१२	८	१६२
१२	कमलादेवी बि.क.	नेकपा एमाले	समानुपातिक	२२	२४	३१	२९	९	२७	५	१२	९	१६८
१३	कविराम थारू	नेकपा एमाले	प्रत्यक्ष	२२	२८	२८	२८	७	२५	५	१२	७	१६२
१४	कुलप्रसाद के.सी	माओवादी केन्द्र	प्रत्यक्ष (मन्त्री)	१८	१५	६	२१	७	२५	२	९	८	१४३
१५	कुलप्रसाद पो खरेल	नेकपा एमाले	प्रत्यक्ष	२२	२६	२८	२६	८	२५	५	११	७	१५८
१६	कृष्णध्वज खड्का	माओवादी केन्द्र	प्रत्यक्ष	१७	१५	२१	१६	८	२१	२	९	९	११८
१७	कृष्णप्रसाद न्यौपाने	नेकपा एमाले	प्रत्यक्ष	२२	२७	२६	३१	९	२८	५	१२	९	१६९
१८	कृष्णा के.सी.	माओवादी केन्द्र	प्रत्यक्ष	१६	१९	२४	२६	५	२०	३	९	५	१२७
१९	कृष्णी थारू	नेकपा एमाले	समानुपातिक (उपसभामुख)	१५	२५	२३	३१	८	२८	५	१२	९	१५६
२०	खड्कबहादुर खत्री	नेकपा एमाले	प्रत्यक्ष	१९	२७	१८	३१	८	२७	३	१२	८	१५३
२१	गीता थापा	माओवादी केन्द्र	समानुपातिक	२०	२२	३१	२९	८	१५	४	११	६	१४६
२२	चिन्तावती कुर्मी	नेकपा एमाले	समानुपातिक	१२	१९	१९	२६	५	१०	५	१०	४	११०
२३	चेतनारायण आचार्य	नेकपा एमाले	प्रत्यक्ष	२०	२७	२६	२८	७	२८	५	११	४	१५६
२४	जल्पा भुसाल	नेकपा एमाले	समानुपातिक	२२	२६	२९	३२	९	२८	५	१२	९	१७२



२५	डिल्लीबहादुर चौ धरी	नेपाली काँग्रेस	प्रत्यक्ष	८	१२	१४	११	२	१७	१५	११	६	८६
२६	आशा स्वर्णकार	नेकपा एमाले	समानुपातिक	१८	२०	३३	२८	७	२८	५	१२	७	१५८
२७	तारा जी.सी	राष्ट्रिय जनमोर्चा	समानुपातिक	२०	२५	२२	२५	५	२७	५	१२	८	१५९
२८	तिलकराम शर्मा	माओवादी केन्द्र	प्रत्यक्ष	१८	२६	२८	३०	६	२६	५	१०	९	१५८
२९	तुलसीप्रसाद चौ धरी	नेकपा एमाले	प्रत्यक्ष	२१	२८	३२	३०	१०	२८	५	१२	७	१७३
३०	तुलाराम घर्तीमगर	माओवादी केन्द्र	प्रत्यक्ष	२०	२३	२३	३२	७	२६	५	१२	९	१५७
३१	तेजबहादुर ओली	माओवादी केन्द्र	प्रत्यक्ष	२०	२४	२९	२०	४	२६	५	११	८	१४७
३२	थानकुमारी थापा	नेकपा एमाले	सामानुपातिक	२२	२६	३२	३२	८	२८	५	१२	७	१७२
३३	दधीराम न्यौपाने	माओवादी केन्द्र	प्रत्यक्ष	२२	२७	३१	३१	९	२६	३	पाटी परित्याग संसद पद खारेज		१४९
३४	दामाकुमारी शर्मा	माओवादी केन्द्र	समानुपातिक	२०	२३	२८	२९	९	२६	५	११	८	१५९
३५	दिनेश पन्थी	माओवादी केन्द्र	प्रत्यक्ष	२०	२२	१९	३०	८	२८	३	पाटी परित्याग संसद पद खारेज		१३०
३६	दीपेन्द्रकुमार अधिकारी	नेकपा एमाले	प्रत्यक्ष	१८	२०	२५	१८	४	२५	२	१२	४	१२८
३७	दीपेन्द्रकुमार पुन मगर	माओवादी केन्द्र	प्रत्यक्ष	१७	२७	२४	२६	१०	२०	४	११	९	१४८
३८	दीपेश थारू	माओवादी केन्द्र	प्रत्यक्ष	१२	१९	२१	२३	१	२४	५	१०	४	११९
३९	दीपा बि.क.	माओवादी केन्द्र	समानुपातिक	२२	२४	२७	२५	९	२८	५	१२	९	१६१
४०	दीर्घनारायण पाण्डे	नेकपा एमाले	प्रत्यक्ष	२२	१९	२५	२२	७	२८	५	पाटी परित्याग राजीनामा		१२८
४१	धमकली चौधरी	नेकपा एमाले	समानुपातिक	२२	२६	२७	३०	१०	२८	५	१२	७	१६७
४२	धर्मबहादुर लाल श्रीवास्तव	नेकपा एमाले	प्रत्यक्ष	२२	२३	२५	२८	९	२६	४	१२	४	१५३
४३	नारायणप्रसाद आचार्य	नेकपा एमाले	प्रत्यक्ष	१९	२१	२३	२६	५	२०	३	१२	५	१३४
४४	निर्मला मुढभरी भट्टराई	जनता समाजवादी पार्टी	समानुपातिक	पछि नियुक्त								६	६
४५	निर्मला क्षत्री	नेपाली काँग्रेस	समानुपातिक	२१	२६	२८	३०	१०	२८	५	१२	७	१६७
४६	पार्वती पुन गहतराज (उषा)	माओवादी केन्द्र	समानुपातिक	१७	२५	२५	२५	८	२६	५	१२	९	१५२
४७	पुरनमान बज्राचार्य	नेकपा एमाले	प्रत्यक्ष	२१	२३	२४	२०	९	२६	५	११	७	१४६
४८	पुर्मती ढेंगा	संघीय समाजवादी फोरम नेपाल	समानुपातिक	२१	१६	२३	२८	५	२७	५	१३	६	१४३
४९	पुष्पा थरूनी	नेपाली काँग्रेस	समानुपातिक	२२	२७	२८	३०	१०	२६	४	११	९	१६७
५०	पूर्णबहादुर घर्ती	माओवादी केन्द्र	प्रत्यक्ष (सभामुख)	१८	२६	३२	३२	८	२८	५	१२	९	१७०
५१	फखरुद्दिन खॉन	नेपाली काँग्रेस	प्रत्यक्ष	१२	२२	२४	३०	७	२५	५	१२	८	१४५
५२	फौजिया नसिम	नेकपा एमाले	समानुपातिक	१७	१९	२५	१७	५	२६	५	१२	७	१३३
५३	बिमलाकुमारी खत्री	नेकपा एमाले हाल माओवादी केन्द्र	प्रत्यक्ष	पछि निर्वाचित				७	२४	३	८	७	४९
५४	बलदेव शर्मा पो खरेल	नेपाली काँग्रेस	समानुपातिक	२२	२४	१५							
५५	विरबहादुर राना	नेपाली काँग्रेस	प्रत्यक्ष	१८	११	१६	१७	३	१४	४	१०	८	६१
५६	वीरेन्द्रकुमार कनौडिया	नेपाली काँग्रेस	प्रत्यक्ष	९	७	८	१९	७	२२	४	११	७	१०१
५७	बैजनाथ चौधरी	नेकपा एमाले	प्रत्यक्ष (मन्त्री)	१९	२१	२७	२८	५	२६	५	१२	७	९४

५८	भगवती देवी भण्डारी	नेकपा एमाले	समानुपातिक	२१	२३	२९	२८	८	२६	५	१२	६	१५०
५९	भुवनेश्वर चौधरी	नेपाली काँग्रेस	समानुपातिक	२१	२५	२३	२८	७	२४	५	१२	९	१५८
६०	भूमिश्वर ढकाल	नेकपा एमाले	प्रत्यक्ष	१२	२४	३०	२५	८	२४	५	१२	७	१५४
६१	भोजप्रसाद श्रेष्ठ	नेकपा एमाले	प्रत्यक्ष	२०	२५	३३	३२	१०	२८	४	१२	९	१४७
६२	माला गोतामे सुनार	नेपाली काँग्रेस	समानुपातिक	१९	२२	२२	१७	१०	१५	५	११	६	१७३
६३	मोहम्मदयाकुब अन्सारी	नेपाली काँग्रेस	समानुपातिक	१६	१५	१९	२०	४	२१	५	१२	७	१२७
६४	युवराज खनाल	नेकपा एमाले	प्रत्यक्ष	२२	१८	२०	१८	५	२४	२	१२	४	११९
६५	रमा अर्याल	नेपाली काँग्रेस	समानुपातिक	२२	२५	१५	३०	९	२३	५	१२	९	१२५
६६	रमा घर्ती	नेकपा एमाले हाल एकिकृत समाजवादी	समानुपातिक	२१	२५	२९	३१	१५०	२२	५	१२	७	१६१
६७	रामजीप्रसाद धिभिरे	नेकपा एमाले	प्रत्यक्ष	२२	२४	२०	२१	६	२२	५	१२	६	१३८
६८	रिना नेपाल बि.क.	नेपाली काँग्रेस	समानुपातिक	१९	२४	२५	२५	८	१५	५	१२	९	१४२
६९	रून्धावती शर्मा	नेपाली काँग्रेस	समानुपातिक	१६	१८	२२	३१	८	२३	४	१०	८	१५०
७०	रेवतीरमण शर्मा	नेकपा एमाले	प्रत्यक्ष	२०	२१	२६	२६	७	२२	५	१२	४	१४३
७१	लिला गिरी	नेकपा एमाले	प्रत्यक्ष (मन्त्री)	२०	२६	२४	३०	९	२८	५	१२	९	१६३
७२	लौटी थारू	माओवादी केन्द्र	समानुपातिक	२२	२३	३०	२७	१०	२५	५	१२	९	१६३
७३	बसीउद्दीन खाँ	नेपाली काँग्रेस	प्रत्यक्ष	१५	२०	१६	१९	६	२२	३	११	८	१२०
७४	बाबुराम गौतम	नेकपा एमाले	प्रत्यक्ष	२१	२८	३१	३०	९	२७	५	१२	९	१७२
७५	विजयबहादुर यादव	संघीय समाजवादी फोरम नेपाल	प्रत्यक्ष	२०	२३	२९	२६	७	२८	५	१२		१५०
७६	बिष्णुप्रसाद पन्थी	नेकपा एमाले	प्रत्यक्ष	२१	२७	२७	२७	९	२६	५	१२	९	१६३
७७	विमाल शर्मा पन्थी	नेकपा एमाले	समानुपातिक	२२	२७	२६	३२	९	२८	५	१२	९	१७०
७८	बैजनाथ कलवार	नेपाली काँग्रेस	प्रत्यक्ष	२१	२३	२२	१८	८	२४	४	१२	६	१३८
७९	शंकर गिरी	नेपाली काँग्रेस	समानुपातिक						२२	५	११	८	४६
८०	शंकर पोखरेल	नेकपा एमाले	प्रत्यक्ष (मुख्यमन्त्री)	१९	१३	७	१४	२	१४	२	१०	१	८२
८१	शान्तिदेवी स्वर्णकार	नेपाली काँग्रेस	समानुपातिक	११	१९	१४	१९	७	१७	०	१२	८	१०७
८२	सन्तोषकुमार पाण्डे	संघीय समाजवादी फोरम नेपाल	प्रत्यक्ष	२१	२७	३०	३१	९	२८	५	१२	०	१६३
८३	सरस्वती गौतम	नेकपा एमाले	समानुपातिक	२१	२५	२८	२४	८	२७	५	१२	८	१५८
८४	सहसराम यादव	संघीय समाजवादी फोरम नेपाल	प्रत्यक्ष	१७	२७	२४	२७	७	२६	१	१२	९	१५०
८५	सुदर्शन बराल	माओवादी केन्द्र	प्रत्यक्ष (मन्त्री)	१५	१३	१६	२४	६	२६	४	१२	९	१२५
८६	सुनिताकुमारी ठठेर	नेकपा एमाले	सामानुपातिक	२२	२६	३३	३१	१०	२७	५	१२	७	१७३
८७	सुमन शर्मा र पयमाझी	संघीय समाजवादी फोरम नेपाल	सामानुपातिक	१०	१९	३	१२	३	११	५	१२	६	८१
८८	सुरेन्द्रबहादुर हमाल	नेपाली काँग्रेस	प्रत्यक्ष	१७	१९	२०	३१	८	२२	२	१२	९	१४०
८९	सुष्मा यादव	माओवादी केन्द्र	सामानुपातिक	२१	२	२५	२८	६	२३	४	१२	८	१४९
९०	हर्षिप्रसाद रिजाल	नेकपा एमाले	प्रत्यक्ष	२२	१८	२७	२२	६	२६	५	१२	७	१४५





पाल्पा विकास केन्द्र २०६५ सालमा स्थापना भई प्रदेशस्तरमा मिडिया विकास, नीतिगत बहस र संवाद साथै अध्ययन अनुसन्धानमा क्षेत्रमा काम गर्दै आएको छ । संस्थाले सञ्चालनमा ल्याएको नीतिपात्रो पोर्टलमा लुम्बिनी प्रदेशका स्थानीय सरकार र प्रदेश सरकारसँग सम्बन्धित सामग्रीहरू समेटिएका छन् ।

यो पोर्टलले विशेषगरी पत्रकारहरूलाई स्थानीय एवं प्रदेश सरकारले बनाउने नीतिदेखि बजेट लगायतका विषयमा खास मुद्दा र स्रोतको पहिचान गरी विस्तृत रूपमा समाचार तयार पार्न सहयोग पुऱ्याउँदछ । त्यस्तै, आम जनतालाई आफ्नो समुदायमा के-कस्ता नीतिगत काम भइरहेका छन् भन्ने विषयमा पनि यो पोर्टलले जानकारी दिन्छ ।

संस्थाले प्रदेशस्तरीय पर्यटन प्रवर्द्धन, साँस्कृतिक सम्पदा र शिक्षासम्बन्धि अध्ययन अनुसन्धान र भिडियो डकुमेन्ट्री निर्माण, स्थानीय तहमा सामाजिक परीक्षण, सार्वजनिक सुनुवाइ, परिचयात्मक फोटो फिचर निर्माण, क्षमता विकास तालिम र अन्य परामर्शमा काम समेत गर्दै आएको छ ।